

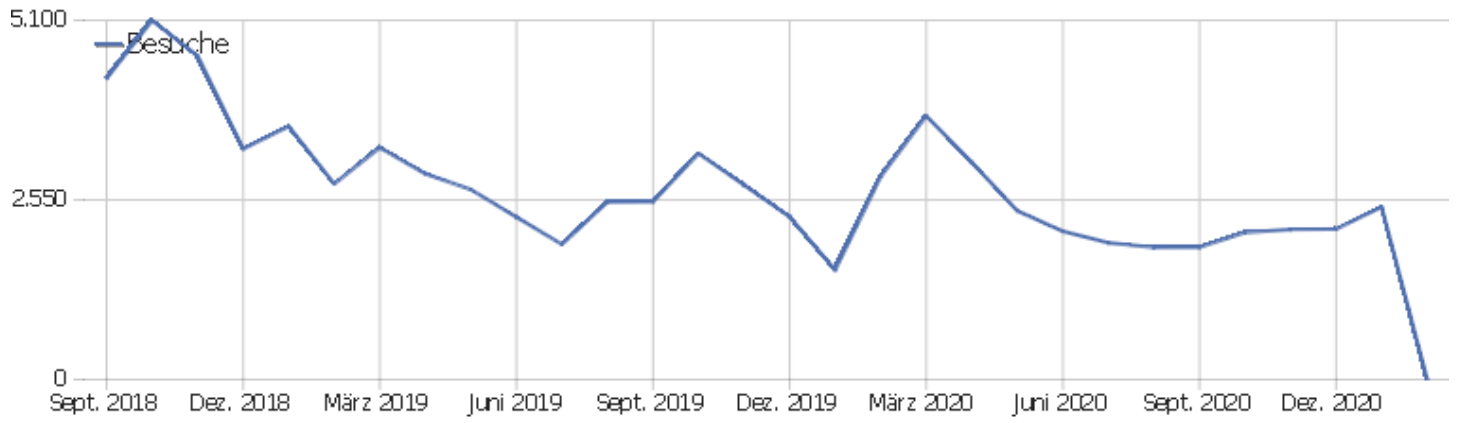


Uni, ZVDD

Zeitspanne: Februar 2021

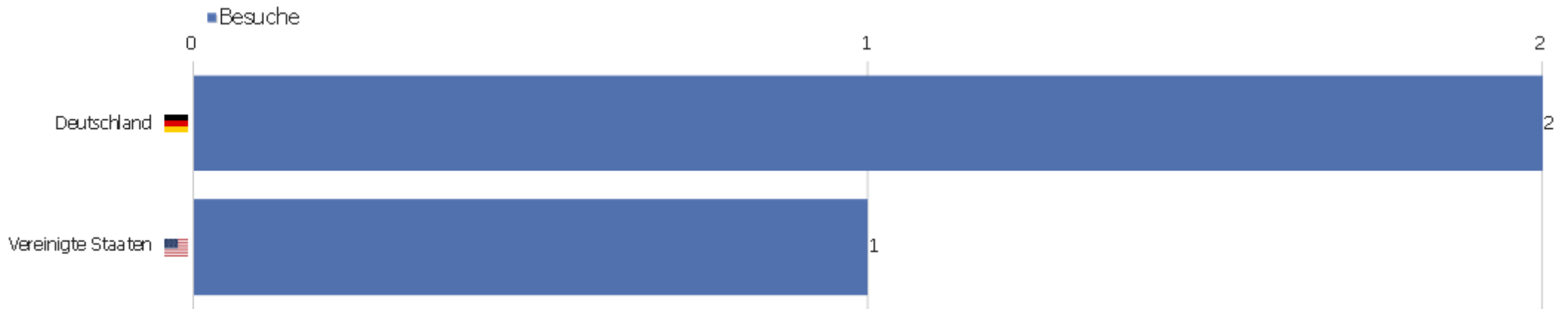
Monatsstatistik für ZVDD (JK)

Besucherüberblick



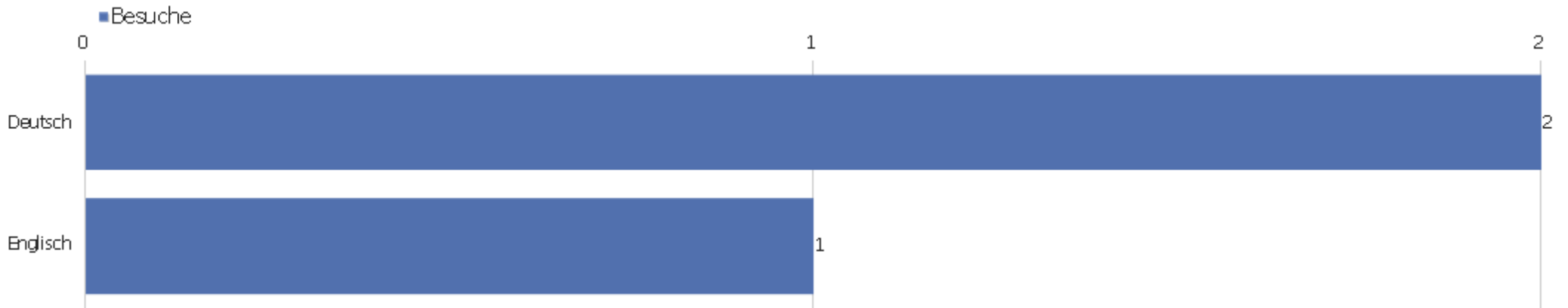
Name	Wert
Eindeutige Besucher	3
Besuche	3
Aktionen	32
Maximale Aktionen pro Besuch	30
Aktionen pro Besuch	11
Durchschnittliche Besuchszeit (in Sekunden)	00:04:35
Absprungrate	67 %

Land



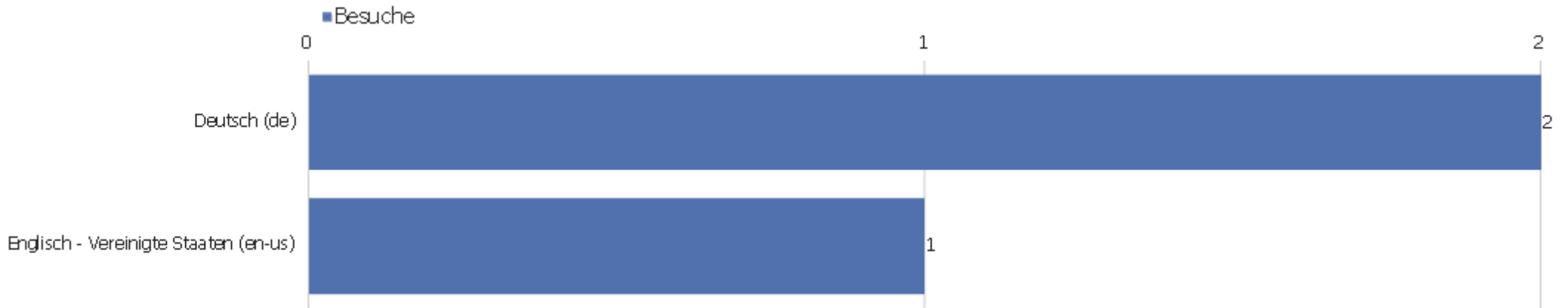
Land	Besuche	Aktionen	Aktionen pro Besuch	Durchschnittszeit auf der Website	Absprungrate	Umsatz
 Deutschland	2	31	16	00:06:53	50 %	0 €
 Vereinigte Staaten	1	1	1	00:00:00	100 %	0 €

Browsersprache



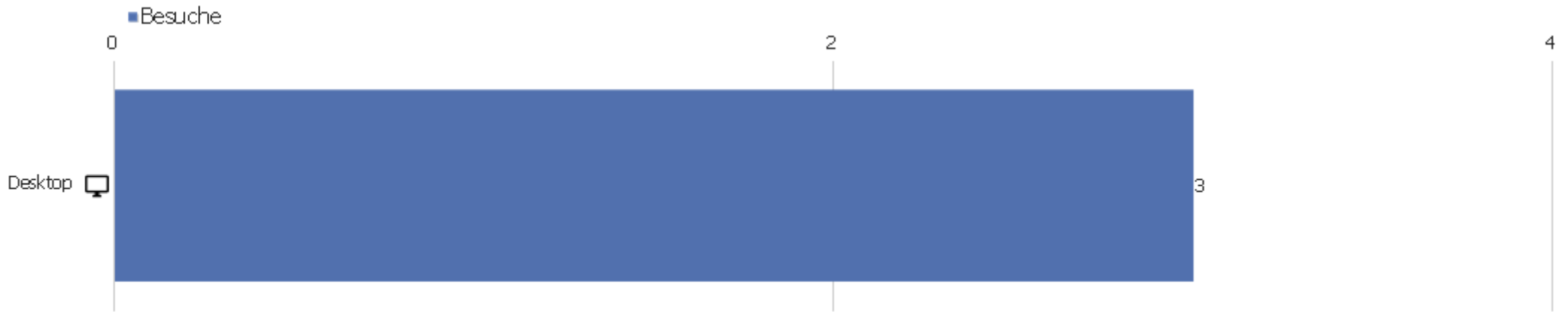
Sprache	Besuche	Aktionen	Aktionen pro Besuch	Durchschnittszeit auf der Website	Absprungrate	Konversionsrate
Deutsch	2	31	16	00:06:53	50 %	0 %
Englisch	1	1	1	00:00:00	100 %	0 %

Sprach-Code



Sprache	Besuche	Aktionen	Aktionen pro Besuch	Durchschnittszeit auf der Website	Absprungrate	Konversionsrate
Deutsch (de)	2	31	16	00:06:53	50 %	0 %
Englisch - Vereinigte Staaten (en-us)	1	1	1	00:00:00	100 %	0 %

Gerätetyp



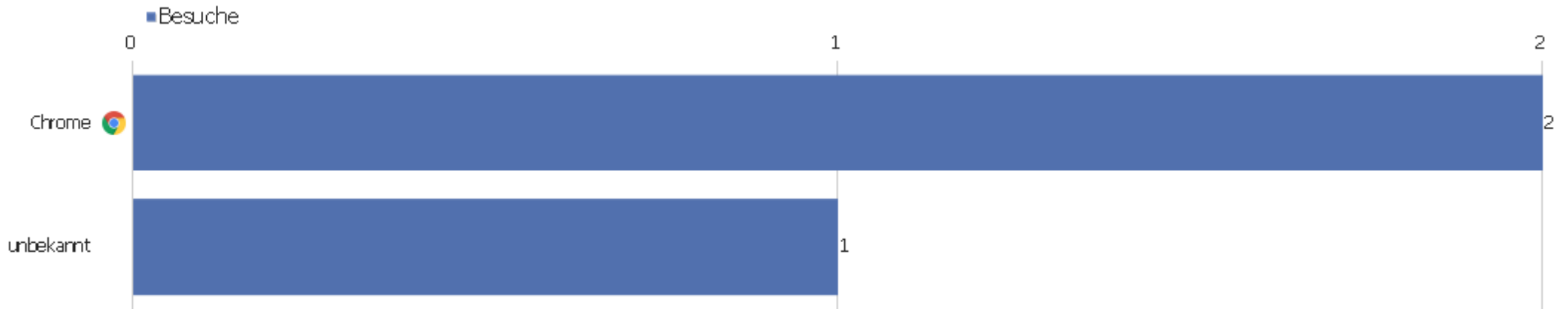
Gerätetyp	Besuche	Aktionen	Aktionen pro Besuch	Durchschnittszeit auf der Website	Absprungrate	Umsatz
Desktop	3	32	11	00:04:35	67 %	0 €

Bildschirmauflösungen



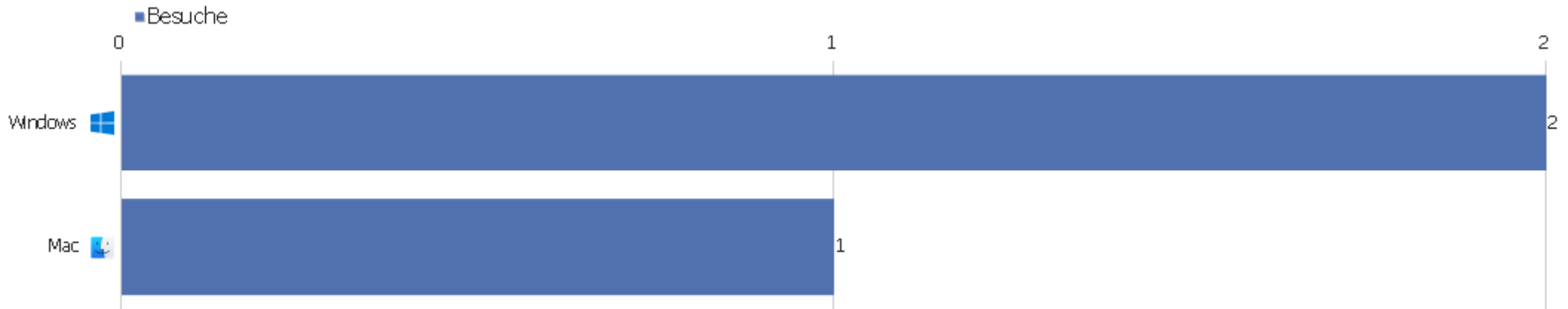
Auflösung	Besuche	Aktionen	Aktionen pro Besuch	Durchschnittszeit auf der Website	Absprungrate	Konversionsrate
800x600	1	1	1	00:00:00	100 %	0 %
1920x1080	1	30	30	00:13:46	0 %	0 %
1920x1200	1	1	1	00:00:00	100 %	0 %

Browser



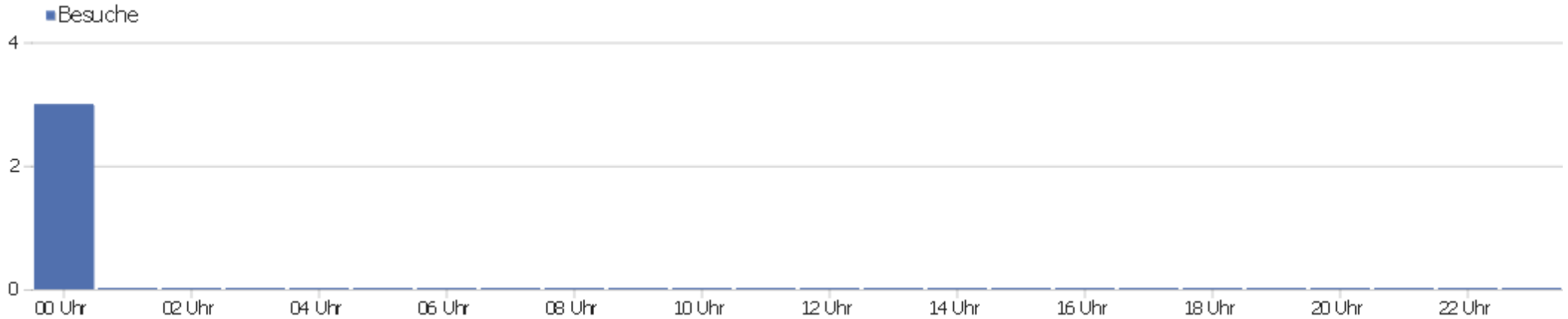
Browser	Besuche	Aktionen	Aktionen pro Besuch	Durchschnittszeit auf der Website	Absprungrate	Umsatz
Chrome	2	31	16	00:06:53	50 %	0 €
unbekannt	1	1	1	00:00:00	100 %	0 €

Betriebssystem-Familien



Betriebssystem-Familie	Besuche	Aktionen	Aktionen pro Besuch	Durchschnittszeit auf der Website	Absprungrate	Konversionsrate
Windows	2	31	16	00:06:53	50 %	0 %
Mac	1	1	1	00:00:00	100 %	0 %

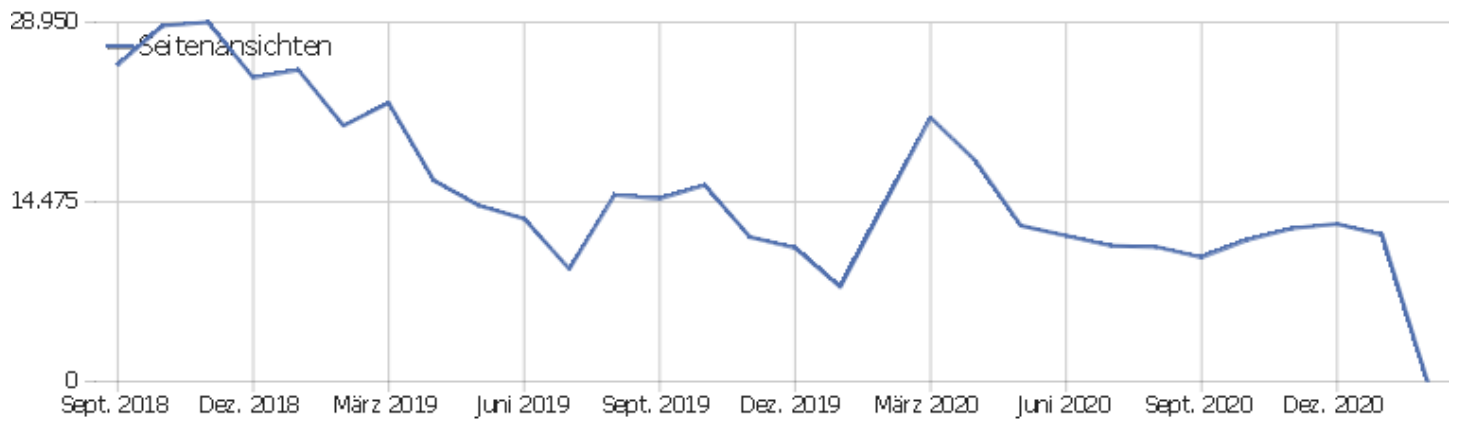
Besuche nach Server-Zeit



Serverzeit - Stunde (Start des Besuchs)	Besuche	Aktionen	Aktionen pro Besuch	Durchschnittszeit auf der Website	Absprungrate	Umsatz
00 Uhr	3	32	11	00:04:35	67 %	0 €
01 Uhr	0	0	0	00:00:00	0 %	0 €
02 Uhr	0	0	0	00:00:00	0 %	0 €
03 Uhr	0	0	0	00:00:00	0 %	0 €
04 Uhr	0	0	0	00:00:00	0 %	0 €
05 Uhr	0	0	0	00:00:00	0 %	0 €
06 Uhr	0	0	0	00:00:00	0 %	0 €
07 Uhr	0	0	0	00:00:00	0 %	0 €
08 Uhr	0	0	0	00:00:00	0 %	0 €
09 Uhr	0	0	0	00:00:00	0 %	0 €
10 Uhr	0	0	0	00:00:00	0 %	0 €
11 Uhr	0	0	0	00:00:00	0 %	0 €
12 Uhr	0	0	0	00:00:00	0 %	0 €
13 Uhr	0	0	0	00:00:00	0 %	0 €

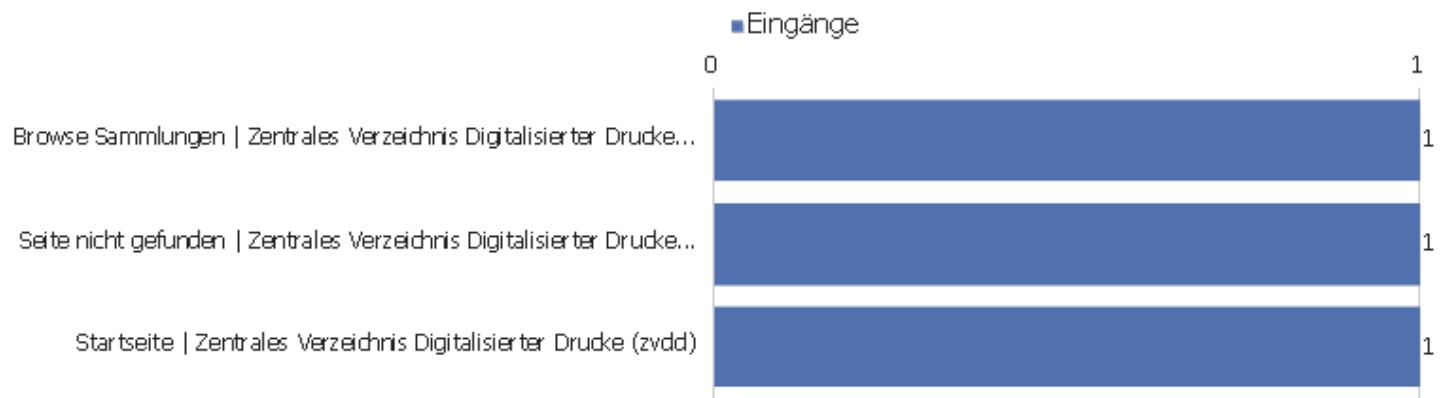
14 Uhr	0	0	0	00:00:00	0 %	0 €
15 Uhr	0	0	0	00:00:00	0 %	0 €
16 Uhr	0	0	0	00:00:00	0 %	0 €
17 Uhr	0	0	0	00:00:00	0 %	0 €
18 Uhr	0	0	0	00:00:00	0 %	0 €
19 Uhr	0	0	0	00:00:00	0 %	0 €
20 Uhr	0	0	0	00:00:00	0 %	0 €
21 Uhr	0	0	0	00:00:00	0 %	0 €
22 Uhr	0	0	0	00:00:00	0 %	0 €
23 Uhr	0	0	0	00:00:00	0 %	0 €

Aktionen - Kernmetriken



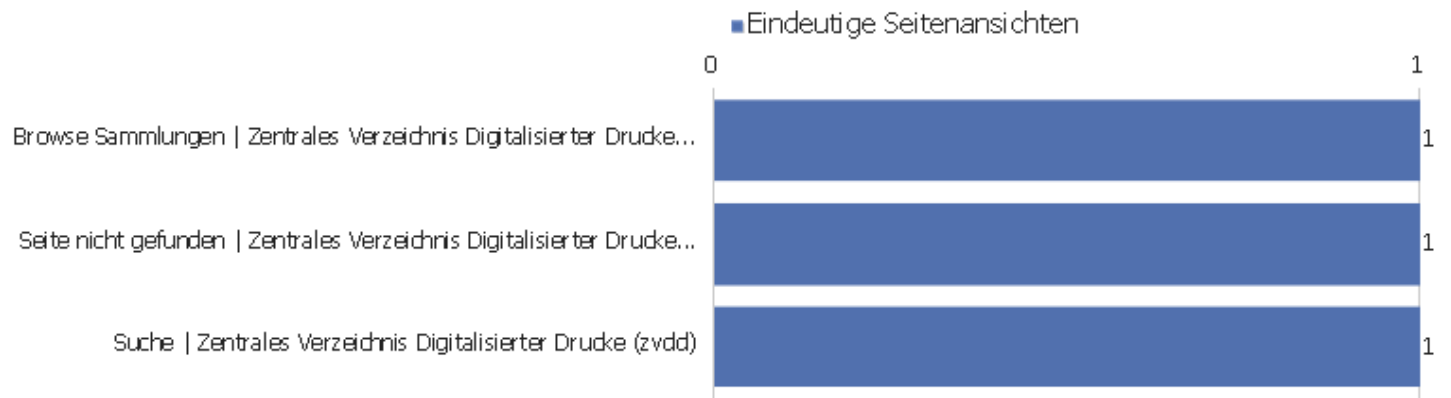
Name	Wert
Seitenansichten	32
Eindeutige Seitenansichten	25
Downloads	0
Eindeutige Downloads	0
Ausgehende Verweise	0
Eindeutige ausgehende Verweise	0
Suchanfragen	0
Eindeutige Suchbegriffe	0

Titel der Einstiegsseite



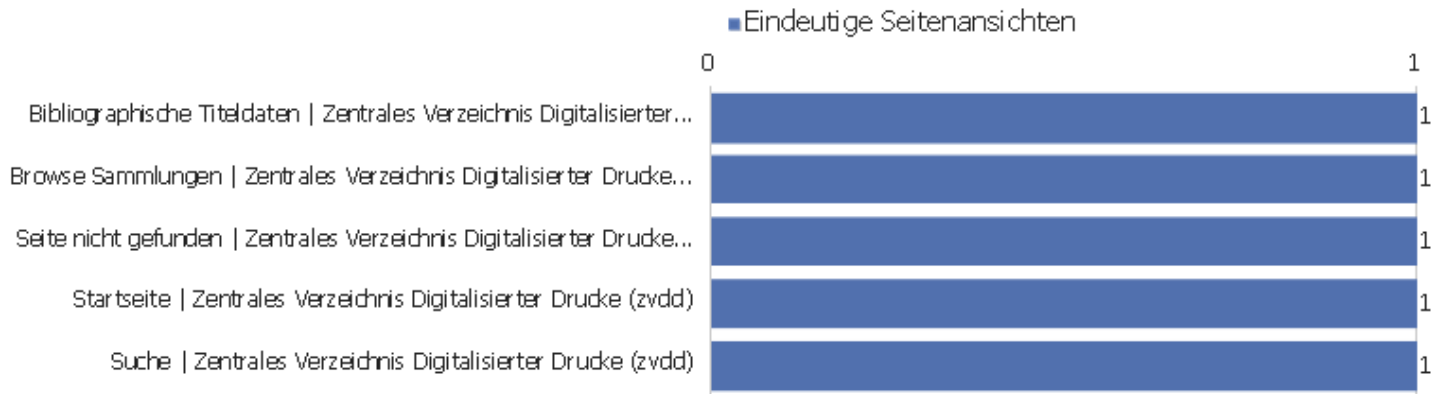
Titel der Einstiegsseite	Eingänge	Absprünge	Absprungrate
Browse Sammlungen Zentrales Verzeichnis Digitalisie	1	1	100 %
Seite nicht gefunden Zentrales Verzeichnis Digitali	1	1	100 %
Startseite Zentrales Verzeichnis Digitalisierter Dr	1	0	0 %

Titel der Ausstiegsseite



Titel der Ausstiegsseite	Ausstiege	Eindeutige Seitenansichten	Ausstiegsrate
Browse Sammlungen Zentrales Verzeichnis Digitalisie	1	1	100 %
Seite nicht gefunden Zentrales Verzeichnis Digitali	1	1	100 %
	1	1	100 %

Seitentitel



Seitentitel	Seitenansichten	Eindeutige Seitenansichten	Durchschnittszeit pro Seite	Absprungrate	Ausstiegskarte
Bibliographische Titeldaten Zentrales Verzeichnis D	4	1	00:00:28	0 %	0 %
Browse Sammlungen Zentrales Verzeichnis Digitalisie	1	1	00:00:00	100 %	100 %
Seite nicht gefunden Zentrales Verzeichnis Digitali	1	1	00:00:00	100 %	100 %
Startseite Zentrales Verzeichnis Digitalisierter Dr	2	1	00:00:29	0 %	0 %
	24	1	00:00:27	0 %	100 %

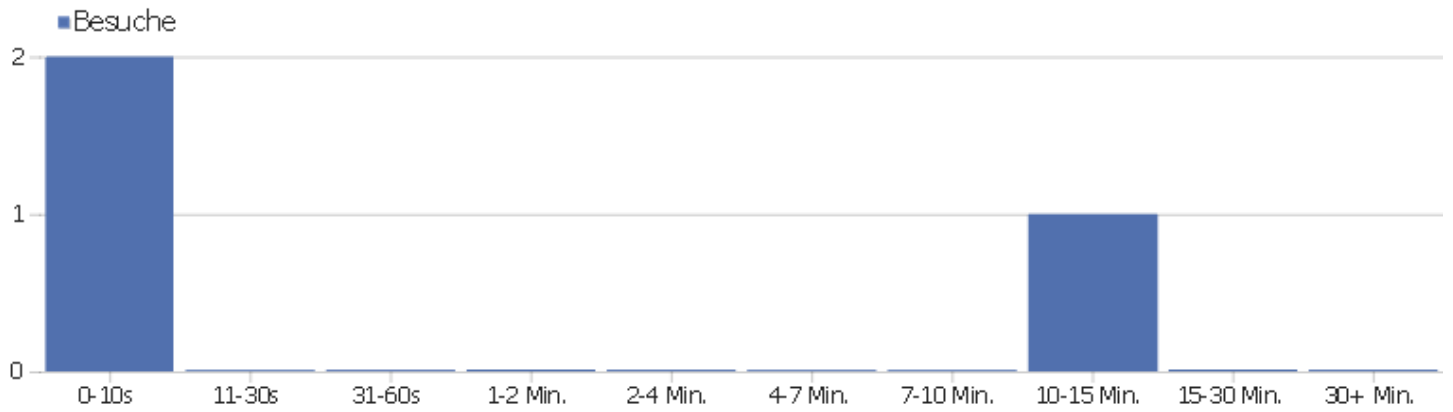
Ausgehende Verweise

Es stehen keine Daten für diesen Bericht zur Verfügung.

Downloads

Es stehen keine Daten für diesen Bericht zur Verfügung.

Besuchslänge



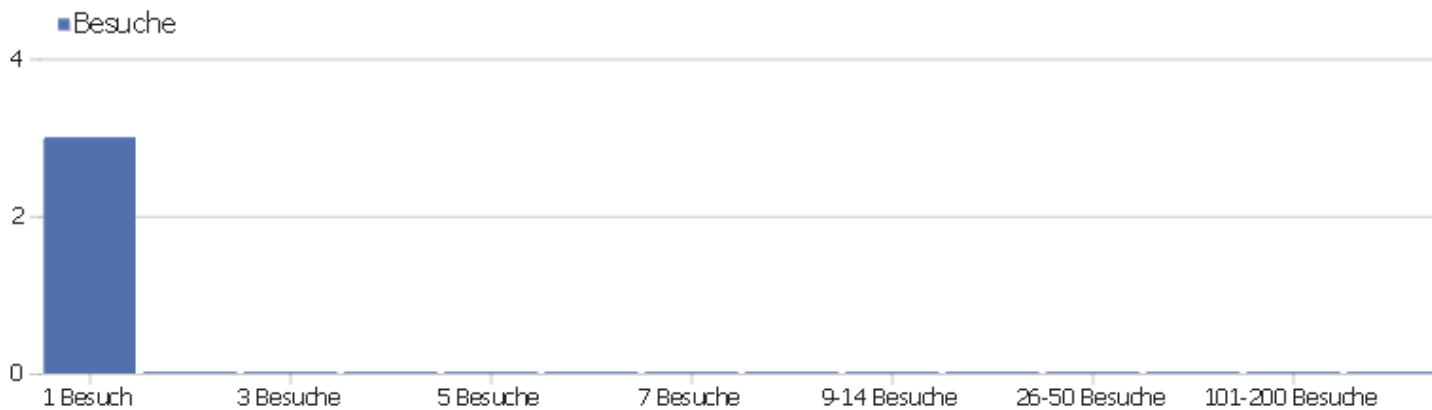
Besuchsdauer	Besuche
0-10s	2
11-30s	0
31-60s	0
1-2 Min.	0
2-4 Min.	0
4-7 Min.	0
7-10 Min.	0
10-15 Min.	1
15-30 Min.	0
30+ Min.	0

Seiten pro Besuch



Seiten pro Besuch	Besuche
1 Seite	2
2 Seiten	0
3 Seiten	0
4 Seiten	0
5 Seiten	0
6-7 Seiten	0
8-10 Seiten	0
11-14 Seiten	0
15-20 Seiten	0
21+ Seiten	1

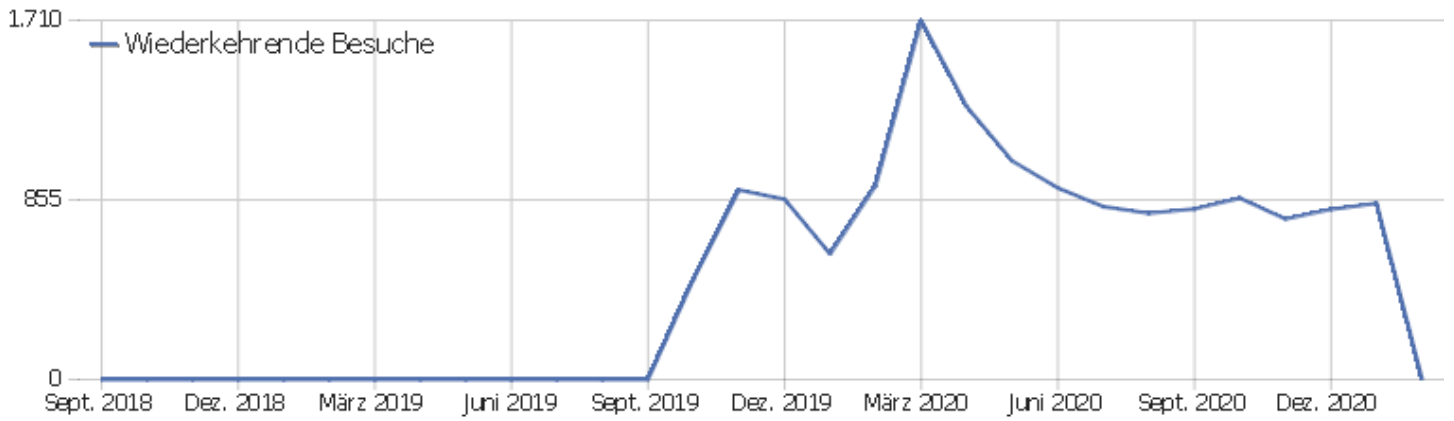
Besuche nach Besuchszahl



Besuche nach Besuchszahl

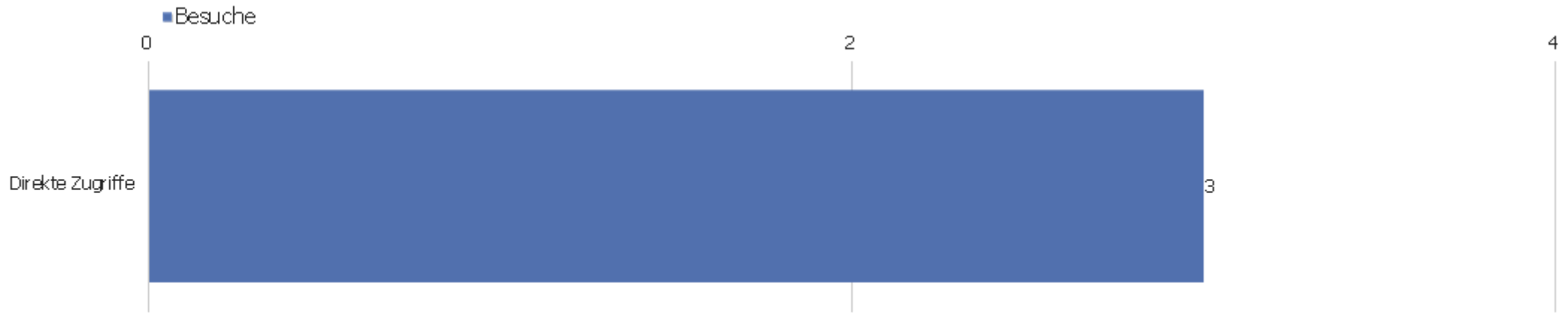
Besuche nach Besuchszahl	Besuche	% Besuch
1 Besuch	3	100 %
2 Besuche	0	0 %
3 Besuche	0	0 %
4 Besuche	0	0 %
5 Besuche	0	0 %
6 Besuche	0	0 %
7 Besuche	0	0 %
8 Besuche	0	0 %
9-14 Besuche	0	0 %
15-25 Besuche	0	0 %
26-50 Besuche	0	0 %
51-100 Besuche	0	0 %
101-200 Besuche	0	0 %
201+ Besuche	0	0 %

Wiederkehrende Besuche



Name	Wert
Eindeutige neue Besucher	7
Neue Benutzer	0
Neue Besuche	7
Aktionen bei neuen Besuchen	42
Max_actions_new	30
Absprungrate bei neuen Besuchen	57 %
Durchschnittsaktionen pro neuem Besuch	6
Durchschnittszeit neuer Besuche (in Sekunden)	00:02:09
Eindeutige wiederkehrende Besucher	1
Wiederkehrende Benutzer	0
Wiederkehrende Besuche	1
Aktionen bei wiederkehrenden Besuchen	2
Maximale Aktionen eines wiederkehrenden Besuchs	2
Absprungrate bei wiederkehrenden Besuchen	0 %
Aktionen pro wiederkehrendem Besuch	2
Durchschnittszeit von wiederkehrenden Besuchen	00:00:16

Kanaltyp



Kanaltyp	Besuche	Aktionen	Aktionen pro Besuch	Durchschnittszeit auf der Website	Absprungrate	Umsatz
Direkte Zugriffe	3	32	11	00:04:35	67 %	0 €

Alle Kanäle

Es stehen keine Daten für diesen Bericht zur Verfügung.

Suchmaschinen

Es stehen keine Daten für diesen Bericht zur Verfügung.

Websites

Es stehen keine Daten für diesen Bericht zur Verfügung.

Soziale Netzwerke

Es stehen keine Daten für diesen Bericht zur Verfügung.