



Uni, ZVDD

Zeitspanne: Mai 2023

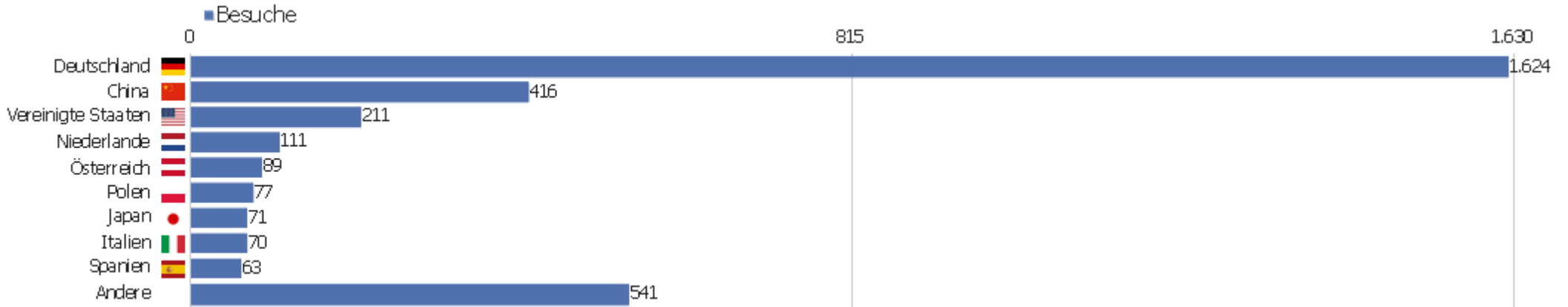
Monatsstatistik für ZVDD (JK)

# Besucherüberblick












Name	Wert
Eindeutige Besucher	766
Besuche	3.273
Aktionen	18.351
Maximale Aktionen pro Besuch	300
Aktionen pro Besuch	6
Durchschn. Besuchszeit (in Sekunden)	00:03:56
Absprungrate	39 %

# Land

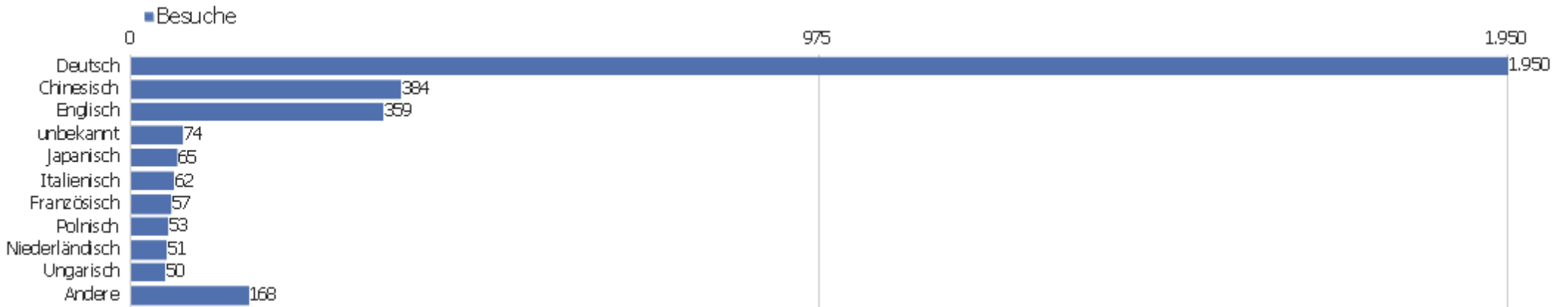


Land	Besuche	Aktionen	Aktionen pro Besuch	Durchschnittszeit auf der Webseite	Absprungrate	Umsatz
Deutschland	1.624	9.933	6	00:04:06	32 %	0 €
China	416	961	2	00:00:47	68 %	0 €
Vereinigte Staaten	211	1.017	5	00:04:08	51 %	0 €
Niederlande	111	1.301	12	00:09:58	25 %	0 €
Österreich	89	821	9	00:08:01	27 %	0 €
Polen	77	424	6	00:03:25	49 %	0 €
Japan	71	721	10	00:06:37	20 %	0 €
Italien	70	298	4	00:01:53	27 %	0 €
Spanien	63	480	8	00:08:31	24 %	0 €
Frankreich	61	263	4	00:02:10	36 %	0 €
Schweiz	60	177	3	00:01:12	50 %	0 €
Ungarn	51	154	3	00:03:03	49 %	0 €
Russland	49	173	4	00:01:51	37 %	0 €
Vereinigtes Königreich	48	476	10	00:06:49	42 %	0 €

 Ukraine	17	133	8	00:04:29	53 %	0 €
 Dänemark	16	181	11	00:24:54	31 %	0 €
 Irland	16	108	7	00:03:53	13 %	0 €
 Schweden	16	75	5	00:04:26	56 %	0 €
 Tschechien	15	37	3	00:02:48	53 %	0 €
 Israel	14	62	4	00:03:54	29 %	0 €
 Portugal	13	81	6	00:03:13	31 %	0 €
 Norwegen	12	46	4	00:02:02	25 %	0 €
 Rumänien	11	31	3	00:00:34	45 %	0 €
Andere	142	398	3	00:01:46	52 %	0 €



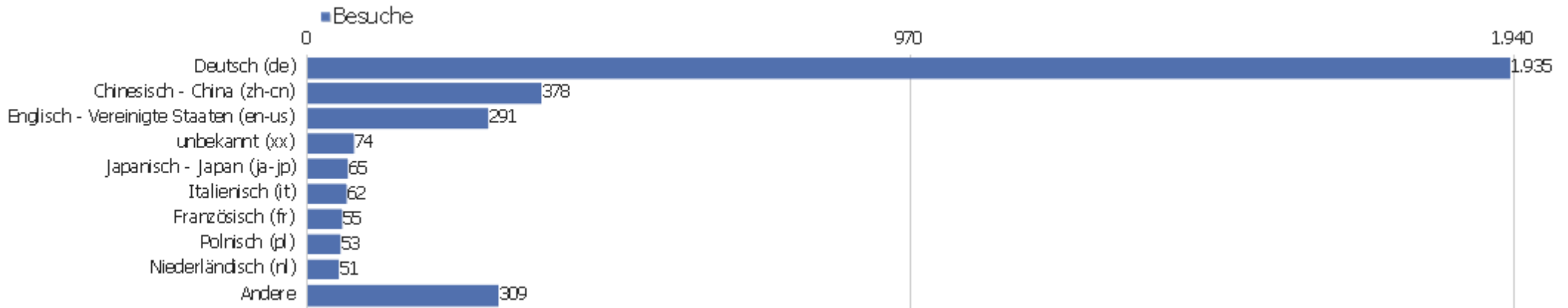
# Browsersprache



Sprache	Besuche	Aktionen	Aktionen pro Besuch	Durchschnittszeit auf der Webseite	Absprungrate	Konversionsrate
Deutsch	1.950	13.041	7	00:04:56	31 %	0 %
Chinesisch	384	948	3	00:00:55	63 %	0 %
Englisch	359	1.710	5	00:03:16	48 %	0 %
unbekannt	74	130	2	00:01:14	80 %	0 %
Japanisch	65	709	11	00:07:03	17 %	0 %
Italienisch	62	224	4	00:02:14	29 %	0 %
Französisch	57	253	4	00:02:11	28 %	0 %
Polnisch	53	238	5	00:03:00	49 %	0 %
Niederländisch	51	397	8	00:04:34	39 %	0 %
Ungarisch	50	140	3	00:02:38	46 %	0 %
Russisch	40	111	3	00:01:08	50 %	0 %
Spanisch	37	204	6	00:05:30	41 %	0 %
Tschechisch	19	61	3	00:02:27	42 %	0 %
Portugiesisch	11	51	5	00:02:11	55 %	0 %

Dänisch	8	11	1	00:00:18	63 %	0 %
Slowakisch	8	24	3	00:01:17	75 %	0 %
Norwegisch (Bokmål)	7	32	5	00:02:38	0 %	0 %
Schwedisch	7	15	2	00:00:15	71 %	0 %
Finnisch	5	18	4	00:03:06	40 %	0 %
Griechisch	5	5	1	00:00:00	100 %	0 %
Türkisch	4	5	1	00:00:41	75 %	0 %
Ukrainisch	3	3	1	00:00:00	100 %	0 %
Bulgarisch	2	3	2	00:00:08	50 %	0 %
Andere	12	18	2	00:01:03	83 %	0 %

# Sprach-Code

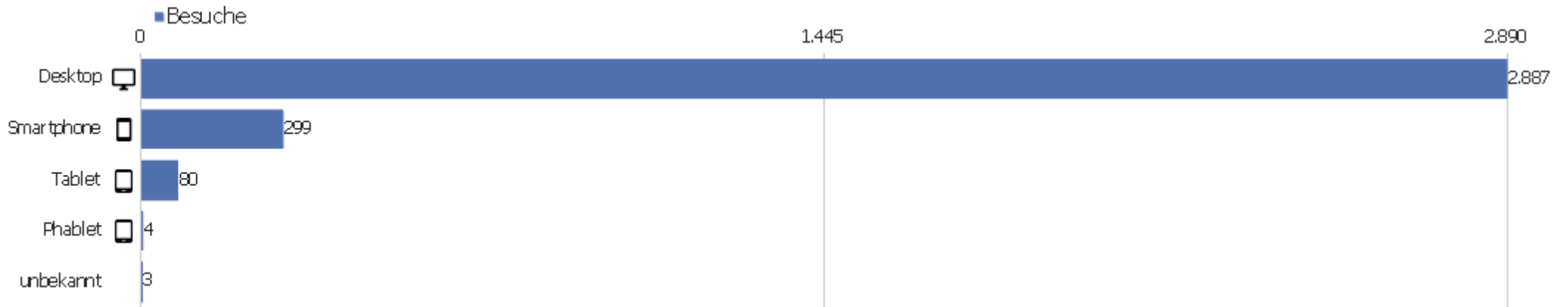


Sprache	Besuche	Aktionen	Aktionen pro Besuch	Durchschnittszeit auf der Webseite	Absprungrate	Konversionsrate
Deutsch (de)	1.935	12.994	7	00:04:58	31 %	0 %
Chinesisch - China (zh-cn)	378	935	3	00:00:56	63 %	0 %
Englisch - Vereinigte Staaten (en-us)	291	1.090	4	00:02:26	49 %	0 %
unbekannt (xx)	74	130	2	00:01:14	80 %	0 %
Japanisch - Japan (ja-jp)	65	709	11	00:07:03	17 %	0 %
Italienisch (it)	62	224	4	00:02:14	29 %	0 %
Französisch (fr)	55	251	5	00:02:15	25 %	0 %
Polnisch (pl)	53	238	5	00:03:00	49 %	0 %
Niederländisch (nl)	51	397	8	00:04:34	39 %	0 %
Englisch - Vereinigtes Königreich (en-gb)	50	419	8	00:04:49	38 %	0 %
Ungarisch (hu)	50	140	3	00:02:38	46 %	0 %
Russisch (ru)	40	111	3	00:01:08	50 %	0 %
Spanisch (es)	34	199	6	00:05:58	38 %	0 %
Tschechisch - Tschechien (cs-cz)	19	61	3	00:02:27	42 %	0 %

Englisch (en)	14	194	14	00:15:42	43 %	0 %
Deutsch - Schweiz (de-ch)	10	24	2	00:01:53	50 %	0 %
Dänisch - Dänemark (da-dk)	8	11	1	00:00:18	63 %	0 %
Slowakisch (sk)	8	24	3	00:01:17	75 %	0 %
Norwegisch (Bokmål) - Norwegen (nb-no)	7	32	5	00:02:38	0 %	0 %
Portugiesisch - Brasilien (pt-br)	7	10	1	00:00:03	71 %	0 %
Schwedisch - Schweden (sv-se)	7	15	2	00:00:15	71 %	0 %
Chinesisch - Taiwan (zh-tw)	5	10	2	00:00:04	40 %	0 %
Finnisch (fi)	5	18	4	00:03:06	40 %	0 %
Andere	45	115	3	00:01:11	67 %	0 %

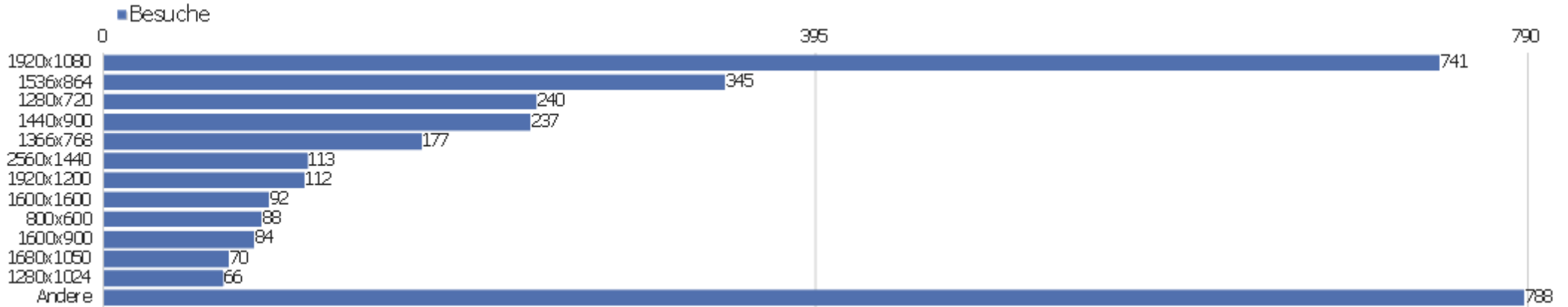


# Gerätetyp



Gerätetyp	Besuche	Aktionen	Aktionen pro Besuch	Durchschnittszeit auf der Webseite	Absprungrate	Umsatz
Desktop	2.887	16.906	6	00:04:12	37 %	0 €
Smartphone	299	947	3	00:01:35	61 %	0 €
Tablet	80	461	6	00:03:19	24 %	0 €
Phablet	4	34	9	00:07:19	25 %	0 €
unbekannt	3	3	1	00:00:00	100 %	0 €

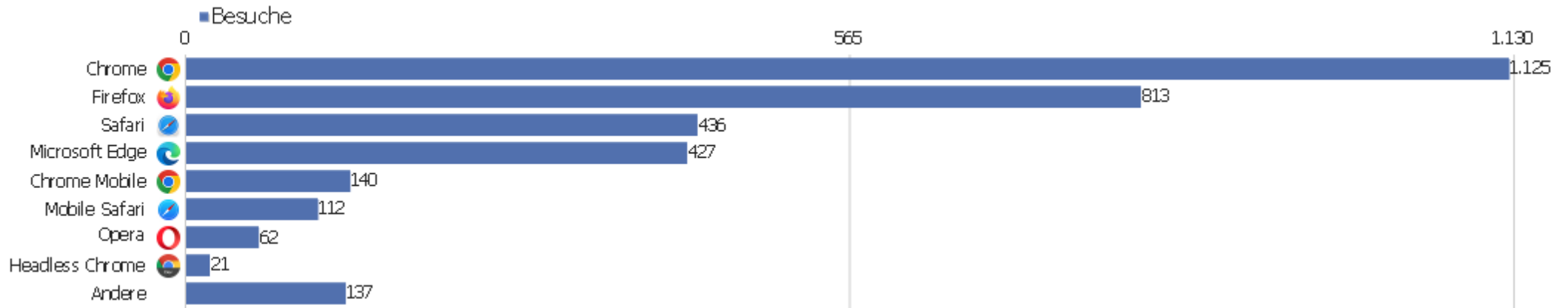
# Bildschirmauflösungen










Auflösung	Besuche	Aktionen	Aktionen pro Besuch	Durchschnittszeit auf der Webseite	Absprungrate	Konversionsrate
1920x1080	741	5.215	7	00:05:13	30 %	0 %
1536x864	345	2.060	6	00:04:28	30 %	0 %
1280x720	240	2.178	9	00:05:47	26 %	0 %
1440x900	237	998	4	00:02:35	35 %	0 %
1366x768	177	1.302	7	00:05:43	29 %	0 %
2560x1440	113	678	6	00:05:36	35 %	0 %
1920x1200	112	447	4	00:02:52	37 %	0 %
1600x1600	92	105	1	00:00:01	95 %	0 %
800x600	88	105	1	00:00:43	84 %	0 %
1600x900	84	390	5	00:04:02	40 %	0 %
1680x1050	70	361	5	00:03:30	33 %	0 %
1280x1024	66	393	6	00:03:07	36 %	0 %
1280x800	63	260	4	00:03:17	44 %	0 %
360x800	31	88	3	00:01:30	42 %	0 %

820x1180	31	107	4	00:00:52	52 %	0 %
1728x1117	30	200	7	00:02:57	17 %	0 %
800x1334	27	146	5	00:02:58	0 %	0 %
2048x1152	26	85	3	00:01:10	65 %	0 %
375x812	24	82	3	00:02:28	67 %	0 %
390x844	24	55	2	00:00:29	75 %	0 %
768x1024	23	131	6	00:09:18	43 %	0 %
1024x1366	21	94	5	00:02:07	43 %	0 %
375x667	20	23	1	00:00:08	95 %	0 %
Andere	588	2.848	5	00:03:08	47 %	0 %

# Browser

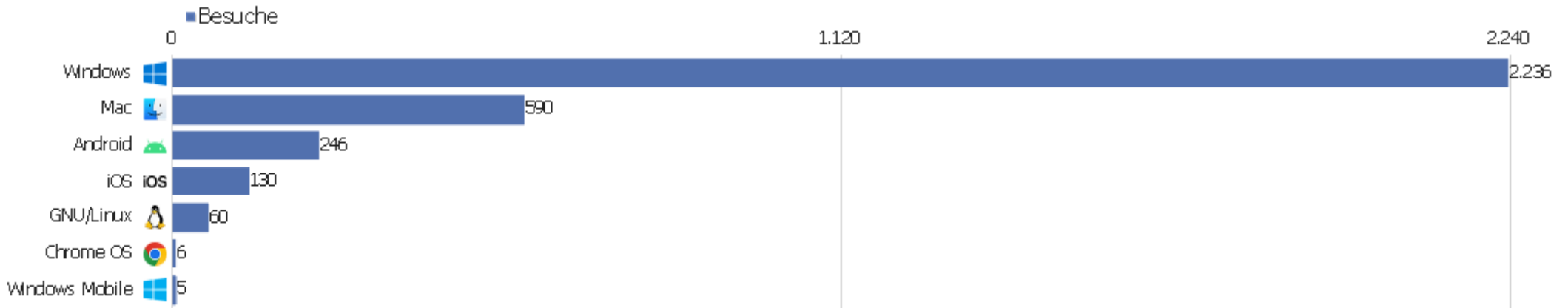


Browser	Besuche	Aktionen	Aktionen pro Besuch	Durchschnittszeit auf der Webseite	Absprungrate	Umsatz
Chrome	1.125	6.004	5	00:04:05	43 %	0 €
Firefox	813	5.317	7	00:04:38	29 %	0 €
Safari	436	1.738	4	00:02:41	38 %	0 €
Microsoft Edge	427	3.617	9	00:05:21	32 %	0 €
Chrome Mobile	140	416	3	00:01:15	55 %	0 €
Mobile Safari	112	303	3	00:01:11	71 %	0 €
Opera	62	362	6	00:05:55	19 %	0 €
Headless Chrome	21	23	1	00:02:50	95 %	0 €
Chrome Mobile iOS	10	19	2	00:00:26	80 %	0 €
Google Search App	10	46	5	00:01:06	40 %	0 €
QQ Browser	9	24	3	00:01:13	44 %	0 €
Sogou Explorer	8	12	2	00:00:12	63 %	0 €
Smart Lenovo Browser	7	23	3	00:00:55	29 %	0 €
Yandex Browser	7	37	5	00:00:48	29 %	0 €

Chrome Webview	6	16	3	00:01:00	67 %	0 €
 Ecosia	6	58	10	00:04:09	17 %	0 €
 Quark	6	12	2	00:00:32	67 %	0 €
 UC Browser	6	128	21	00:15:54	0 %	0 €
 Bunjaloo	5	5	1	00:00:00	100 %	0 €
 Huawei Browser Mobile	5	11	2	00:00:32	40 %	0 €
WeChat	5	8	2	00:00:09	80 %	0 €
 Firefox Mobile	4	11	3	00:00:40	75 %	0 €
 Huawei Browser	4	6	2	00:00:30	75 %	0 €
Andere	39	155	4	00:03:49	44 %	0 €

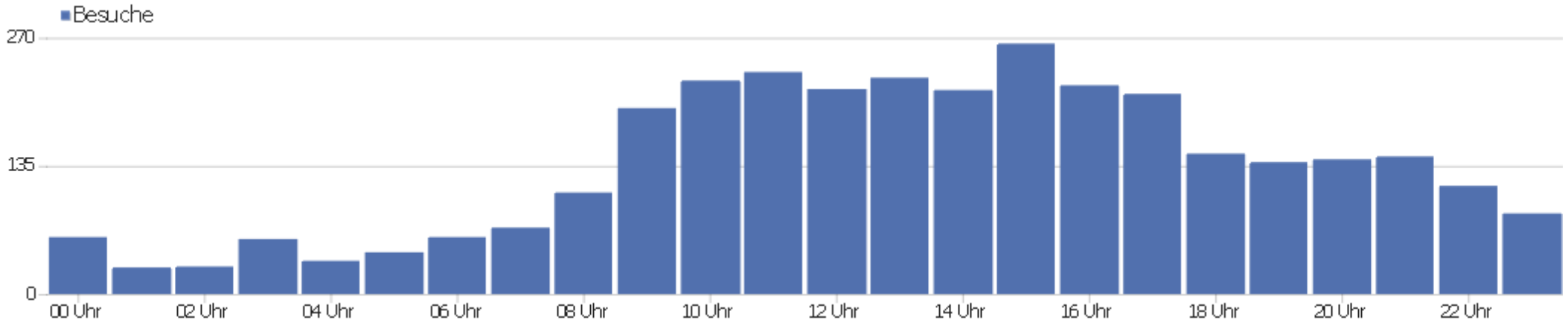


# Betriebssystem-Familien



Betriebssystem-Familie	Besuche	Aktionen	Aktionen pro Besuch	Durchschnittszeit auf der Webseite	Absprungrate	Konversionsrate
Windows	2.236	13.918	6	00:04:30	37 %	0 %
Mac	590	2.804	5	00:03:08	38 %	0 %
Android	246	1.069	4	00:02:31	43 %	0 %
ios iOS	130	366	3	00:01:08	68 %	0 %
GNU/Linux	60	159	3	00:02:08	57 %	0 %
Chrome OS	6	30	5	00:09:36	33 %	0 %
Windows Mobile	5	5	1	00:00:00	100 %	0 %

# Besuche pro Stunde in der Zeitzone der Webseite

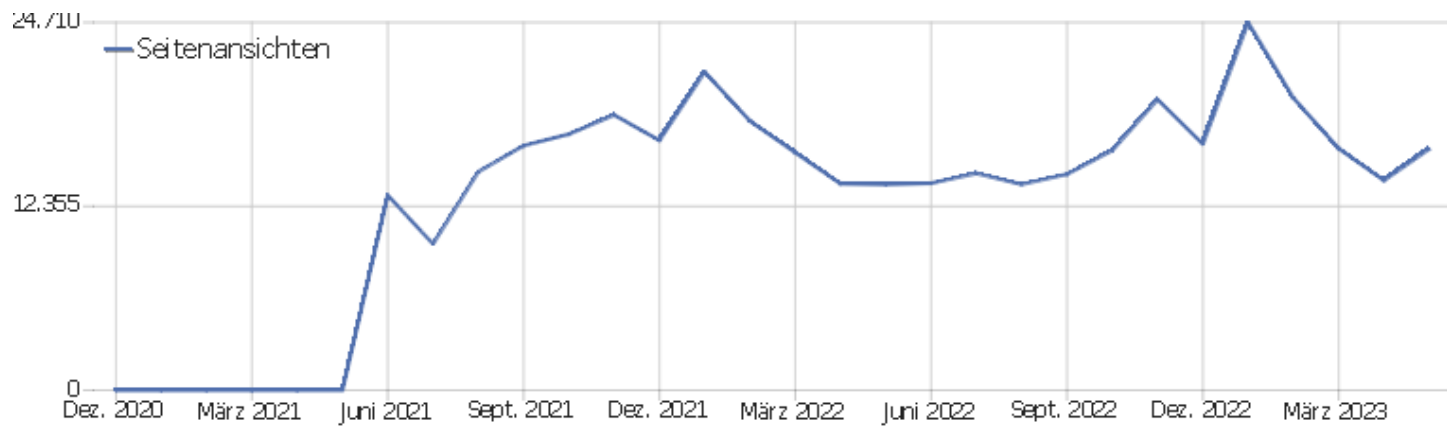


Seitenzeit — Stunde (Start des Besuchs)	Besuche	Aktionen	Aktionen pro Besuch	Durchschnittszeit auf der Webseite	Absprungrate	Umsatz
00 Uhr	60	377	6	00:05:45	37 %	0 €
01 Uhr	28	171	6	00:03:32	50 %	0 €
02 Uhr	29	206	7	00:07:10	48 %	0 €
03 Uhr	58	332	6	00:04:43	52 %	0 €
04 Uhr	35	90	3	00:03:44	63 %	0 €
05 Uhr	44	258	6	00:04:32	36 %	0 €
06 Uhr	60	284	5	00:03:36	45 %	0 €
07 Uhr	70	258	4	00:01:28	47 %	0 €
08 Uhr	107	517	5	00:02:18	48 %	0 €
09 Uhr	196	886	5	00:03:34	40 %	0 €
10 Uhr	225	1.520	7	00:04:05	41 %	0 €
11 Uhr	234	1.227	5	00:03:40	38 %	0 €
12 Uhr	216	1.111	5	00:03:19	38 %	0 €
13 Uhr	228	1.232	5	00:03:38	36 %	0 €

14 Uhr	215	1.118	5	00:04:26	41 %	0 €
15 Uhr	264	1.490	6	00:04:00	34 %	0 €
16 Uhr	220	1.023	5	00:02:24	37 %	0 €
17 Uhr	211	1.509	7	00:06:24	39 %	0 €
18 Uhr	148	963	7	00:03:56	36 %	0 €
19 Uhr	139	837	6	00:04:27	33 %	0 €
20 Uhr	142	870	6	00:03:34	42 %	0 €
21 Uhr	145	1.005	7	00:05:18	34 %	0 €
22 Uhr	114	652	6	00:03:09	38 %	0 €
23 Uhr	85	415	5	00:03:36	38 %	0 €

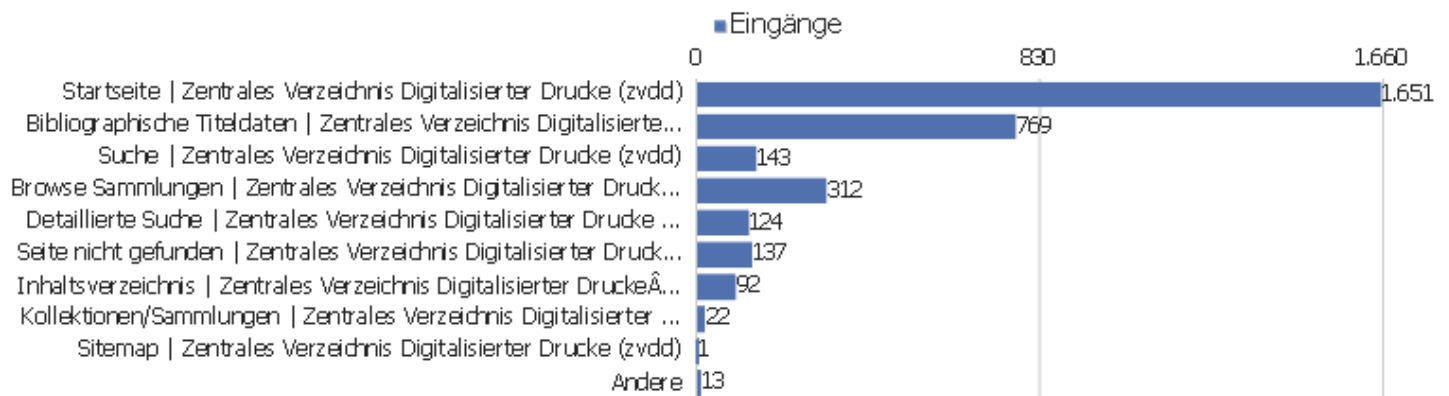


# Aktionen - Kernmetriken



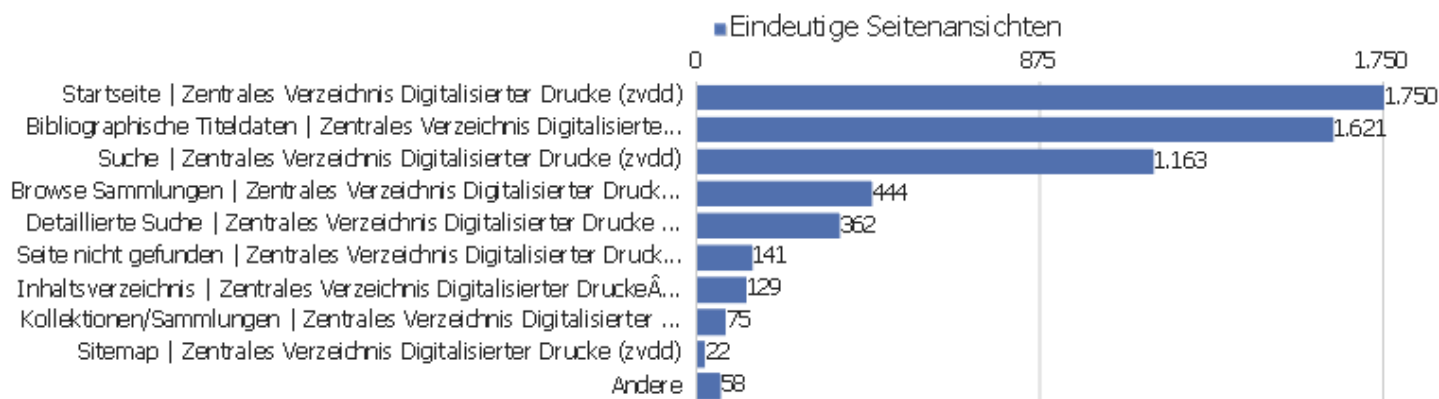
Name	Wert
Seitenansichten	16.212
Eindeutige Seitenansichten	11.054
Downloads	5
Eindeutige Downloads	5
Ausgehende Verweise	2.134
Eindeutige ausgehende Verweise	1.892
Suchanfragen	0
Eindeutige Suchbegriffe	0

# Titel der Einstiegsseite



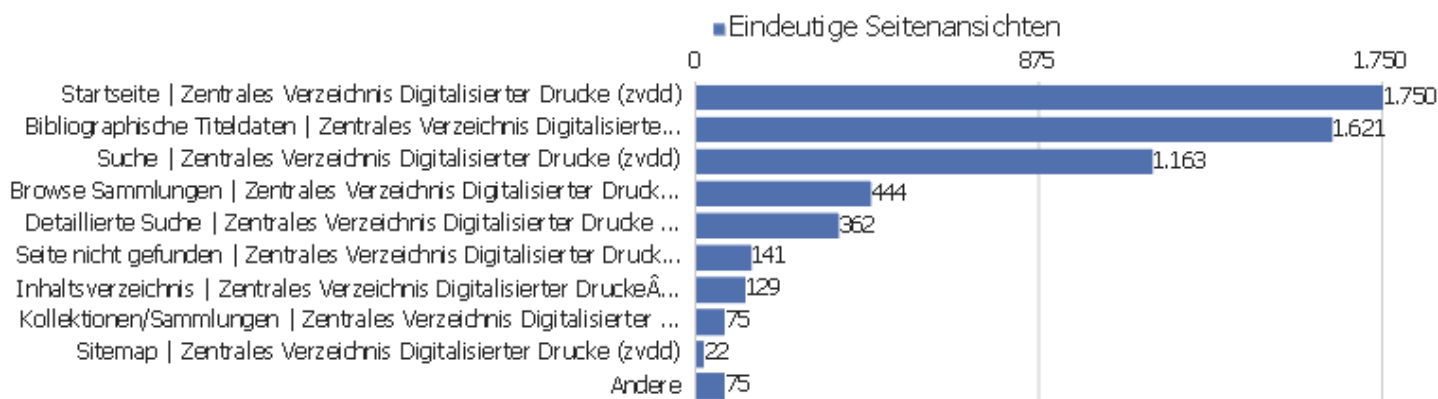
Titel der Einstiegsseite	Eingänge	Absprünge	Absprungrate
Startseite   Zentrales Verzeichnis Digitalisierter Druc	1.651	559	34 %
Bibliographische Titeldaten   Zentrales Verzeichnis Dig	769	356	46 %
Suche   Zentrales Verzeichnis Digitalisierter Drucke (z	143	38	27 %
Browse Sammlungen   Zentrales Verzeichnis Digitalisiert	312	133	43 %
Detaillierte Suche   Zentrales Verzeichnis Digitalisier	124	20	16 %
Seite nicht gefunden   Zentrales Verzeichnis Digitalisi	137	80	58 %
Inhaltsverzeichnis   Zentrales Verzeichnis Digitalisier	92	69	75 %
Kollektionen/Sammlungen   Zentrales Verzeichnis Digital	22	11	50 %
Sitemap   Zentrales Verzeichnis Digitalisierter Drucke	1	0	0 %
Anmelden   Zentrales Verzeichnis Digitalisierter Drucke	3	2	67 %
Technische Architektur   Zentrales Verzeichnis Digitali	3	3	100 %
ZVDD Validator   Zentrales Verzeichnis Digitalisierter	4	3	75 %
Über das Projekt   Zentrales Verzeichnis Digitalisierte	1	0	0 %
Dokumentation   Zentrales Verzeichnis Digitalisierter D	1	0	0 %
Startseite   Zentrales Verzeichnis Digitalisierter Druc	1	1	100 %

# Titel der Ausstiegsseite



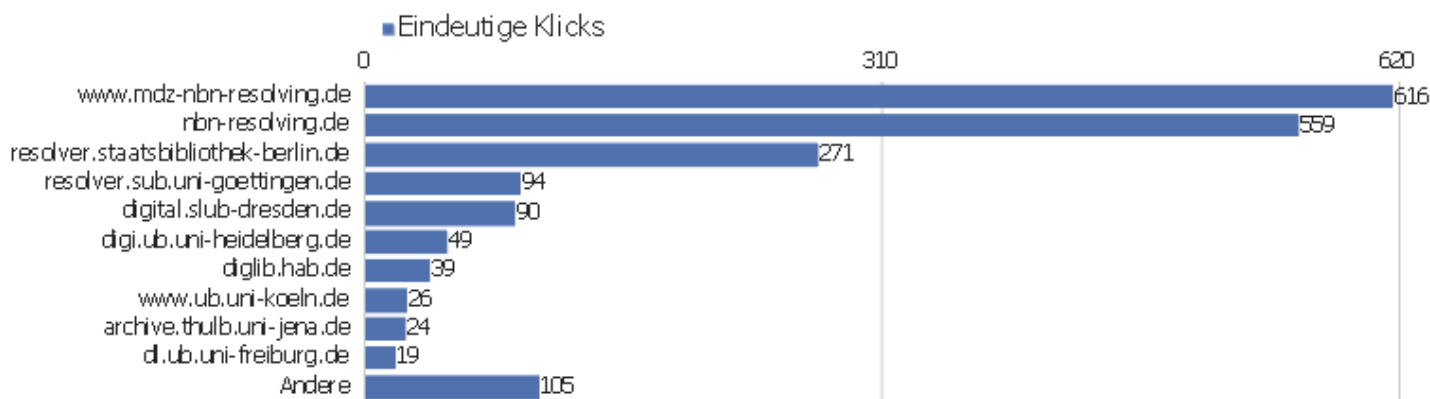
Titel der Ausstiegsseite	Ausstiege	Eindeutige Seitenansichten	Ausstiegsrate
Startseite   Zentrales Verzeichnis Digitalisierter Druc	732	1.750	42 %
Bibliographische Titeldaten   Zentrales Verzeichnis Dig	1.268	1.621	78 %
Suche   Zentrales Verzeichnis Digitalisierter Drucke (z	600	1.163	52 %
Browse Sammlungen   Zentrales Verzeichnis Digitalisiert	236	444	53 %
Detaillierte Suche   Zentrales Verzeichnis Digitalisier	192	362	53 %
Seite nicht gefunden   Zentrales Verzeichnis Digitalisi	93	141	66 %
Inhaltsverzeichnis   Zentrales Verzeichnis Digitalisier	95	129	74 %
Kollektionen/Sammlungen   Zentrales Verzeichnis Digital	28	75	37 %
Sitemap   Zentrales Verzeichnis Digitalisierter Drucke	5	22	23 %
Anmelden   Zentrales Verzeichnis Digitalisierter Drucke	4	18	22 %
Ansprechpartner   Zentrales Verzeichnis Digitalisierter	3	10	30 %
Technische Architektur   Zentrales Verzeichnis Digitali	4	7	57 %
ZVDD Validator   Zentrales Verzeichnis Digitalisierter	5	7	71 %
Hilfe zur Suche   Zentrales Verzeichnis Digitalisierter	1	6	17 %
Impressum   Zentrales Verzeichnis Digitalisierter Druck	1	5	20 %
Datenformate im Überblick   Zentrales Verzeichnis Digit	1	3	33 %
Hosting   Zentrales Verzeichnis Digitalisierter Drucke	1	1	100 %
Startseite   Zentrales Verzeichnis Digitalisierter Druc	1	1	100 %

# Seitentitel



Seitentitel	Seitenansichten	Eindeutige Seitenansichten	Durchschnittszeit pro Seite	Absprungrate	Ausstiegsrate
Startseite   Zentrales Verzeichnis Digitalisierter Druck	2.242	1.750	00:00:27	34 %	42 %
Bibliographische Titeldaten   Zentrales Verzeichnis Dig	3.930	1.621	00:01:32	46 %	78 %
Suche   Zentrales Verzeichnis Digitalisierter Drucke (z	5.454	1.163	00:00:37	27 %	52 %
Browse Sammlungen   Zentrales Verzeichnis Digitalisiert	1.157	444	00:00:24	43 %	53 %
Detaillierte Suche   Zentrales Verzeichnis Digitalisier	2.804	362	00:00:31	16 %	53 %
Seite nicht gefunden   Zentrales Verzeichnis Digitalisi	166	141	00:00:17	58 %	66 %
Inhaltsverzeichnis   Zentrales Verzeichnis Digitalisier	210	129	00:01:12	75 %	74 %
Kollektionen/Sammlungen   Zentrales Verzeichnis Digital	109	75	00:00:55	50 %	37 %
Sitemap   Zentrales Verzeichnis Digitalisierter Drucke	39	22	00:00:16	0 %	23 %
Anmelden   Zentrales Verzeichnis Digitalisierter Drucke	23	18	00:02:33	67 %	22 %
Ansprechpartner   Zentrales Verzeichnis Digitalisierter	12	10	00:00:10	0 %	30 %
Technische Architektur   Zentrales Verzeichnis Digitali	8	7	00:00:12	100 %	57 %
ZVDD Validator   Zentrales Verzeichnis Digitalisierter	14	7	00:01:02	75 %	71 %
Hilfe zur Suche   Zentrales Verzeichnis Digitalisierter	9	6	00:00:12	0 %	17 %
Über das Projekt   Zentrales Verzeichnis Digitalisierte	8	6	00:00:44	0 %	0 %
Dokumentation   Zentrales Verzeichnis Digitalisierter D	8	5	00:00:05	0 %	0 %
Impressum   Zentrales Verzeichnis Digitalisierter Druck	5	5	00:01:06	0 %	20 %
Datenformate im Überblick   Zentrales Verzeichnis Digi	3	3	00:00:40	0 %	33 %
Zugriffsstatistik   Zentrales Verzeichnis Digitalisiert	3	3	00:01:00	0 %	0 %
Weitere Informationen   Zentrales Verzeichnis Digitalis	2	2	00:00:32	0 %	0 %
Hosting   Zentrales Verzeichnis Digitalisierter Drucke	1	1	00:00:00	0 %	100 %
Startseite   Zentrales Verzeichnis Digitalisierter Druck	1	1	00:00:00	100 %	100 %
□□□□□□□□□□□□zvdd□	1	1	00:00:14	0 %	0 %

# Ausgehende Verweise

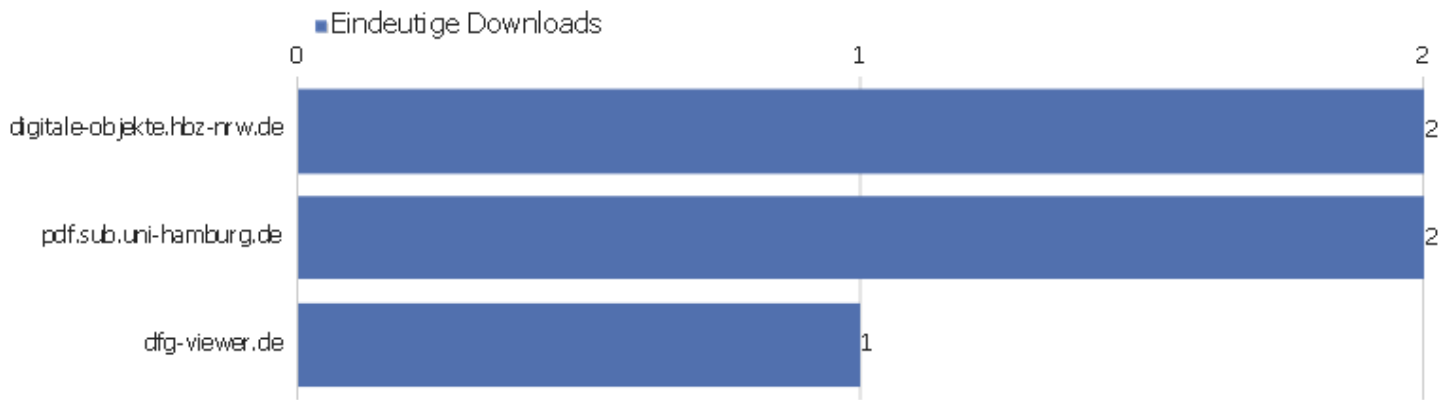


Gewählter ausgehender Verweis

Eindeutige Klicks

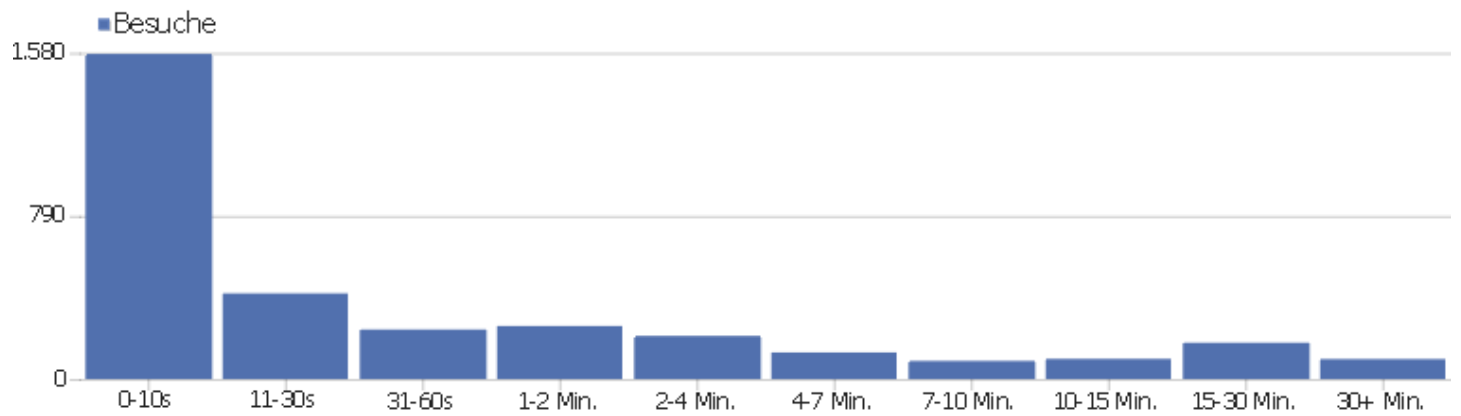
Gewählter ausgehender Verweis	Eindeutige Klicks	Klicks
www.mdz-nbn-resolving.de/ - Andere	460	499
nbn-resolving.de/ - Andere	429	474
resolver.staatsbibliothek-berlin.de/ - Andere	157	189
resolver.sub.uni-goettingen.de/purl?PPN729601080	8	8
resolver.sub.uni-goettingen.de/purl?PPN866062955	7	7
www.sub.uni-goettingen.de/	7	12
dfg-viewer.de/	5	5
resolver.staatsbibliothek-berlin.de/SBB00006C1400000000	5	6
resolver.staatsbibliothek-berlin.de/SBB000208B600000000	5	5
digi.ub.uni-heidelberg.de/diglit/rossi1691bd4	4	4
nbn-resolving.de/urn/resolver.pl?urn=urn:nbn:de:bvb:12-	4	4
www.ag-sdd.de/	4	4
www.mdz-nbn-resolving.de/urn/resolver.pl?urn=urn:nbn:de	4	4
www.mdz-nbn-resolving.de/urn/resolver.pl?urn=urn:nbn:de	4	5
dl.ub.uni-freiburg.de/diglit/cellarius1748b	3	3
nbn-resolving.de/urn/resolver.pl?urn=urn:nbn:de:bvb:12-	3	5
nbn-resolving.de/urn/resolver.pl?urn=urn:nbn:de:bvb:12-	3	3
resolver.sub.uni-goettingen.de/purl?PPN627417922	3	4
resolver.sub.uni-goettingen.de/purl?PPN716619113	3	3
resolver.sub.uni-goettingen.de/purl?PPN857138103	3	3
sammlungen.ulb.uni-muenster.de/	3	6
www.blb-karlsruhe.de/	3	3
www.dmgh.de/	3	3
Anderere	762	875

# Downloads



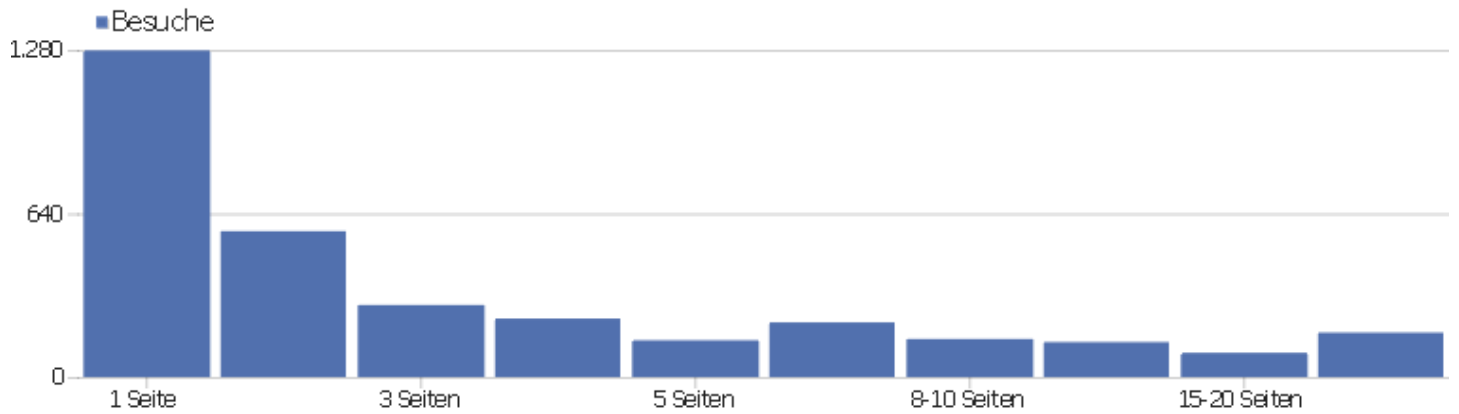
Download-URL	Eindeutige Downloads	Downloads
dfg-viewer.de/fileadmin/groups/dfgviewer/METS-Anwendung	1	1
digitale-objekte.hbz-nrw.de/storage2/2016/03/06/file_4/	1	1
digitale-objekte.hbz-nrw.de/storage2/2016/05/05/file_1/	1	1
pdf.sub.uni-hamburg.de/kitodo/PPN846060221.pdf	1	1
pdf.sub.uni-hamburg.de/kitodo/PPN897043235.pdf	1	1

# Dauer der Besuche



Besuchsdauer	Besuche
0-10s	1.575
11-30s	415
31-60s	240
1-2 Min.	257
2-4 Min.	209
4-7 Min.	129
7-10 Min.	88
10-15 Min.	98
15-30 Min.	176
30+ Min.	97

# Seiten pro Besuch



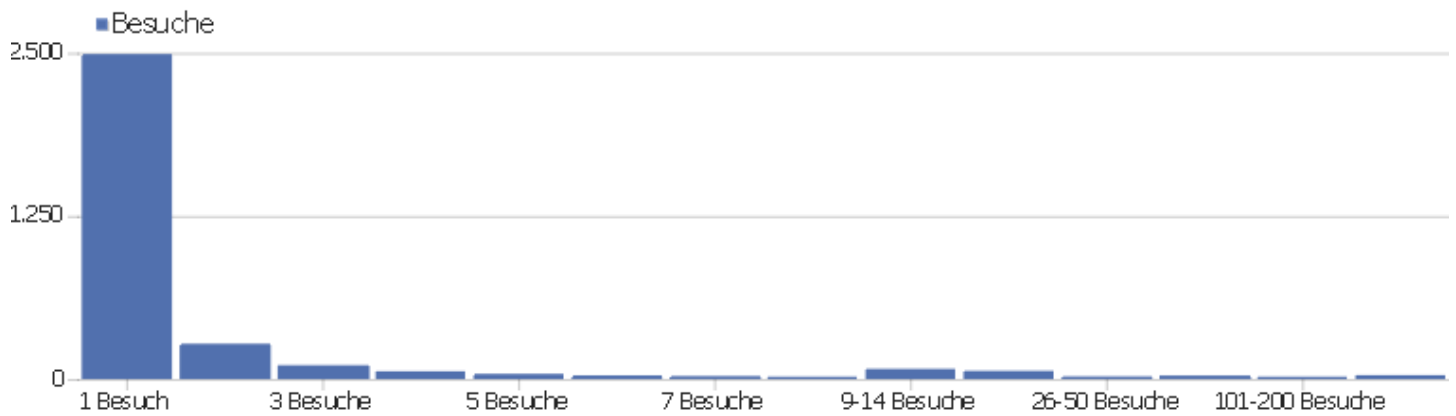
Seiten pro Besuch

Besuche

Seiten pro Besuch	Besuche
1 Seite	1.278
2 Seiten	571
3 Seiten	282
4 Seiten	229
5 Seiten	144
6-7 Seiten	214
8-10 Seiten	149
11-14 Seiten	137
15-20 Seiten	95
21+ Seiten	174



# Besuche nach Besuchszahl

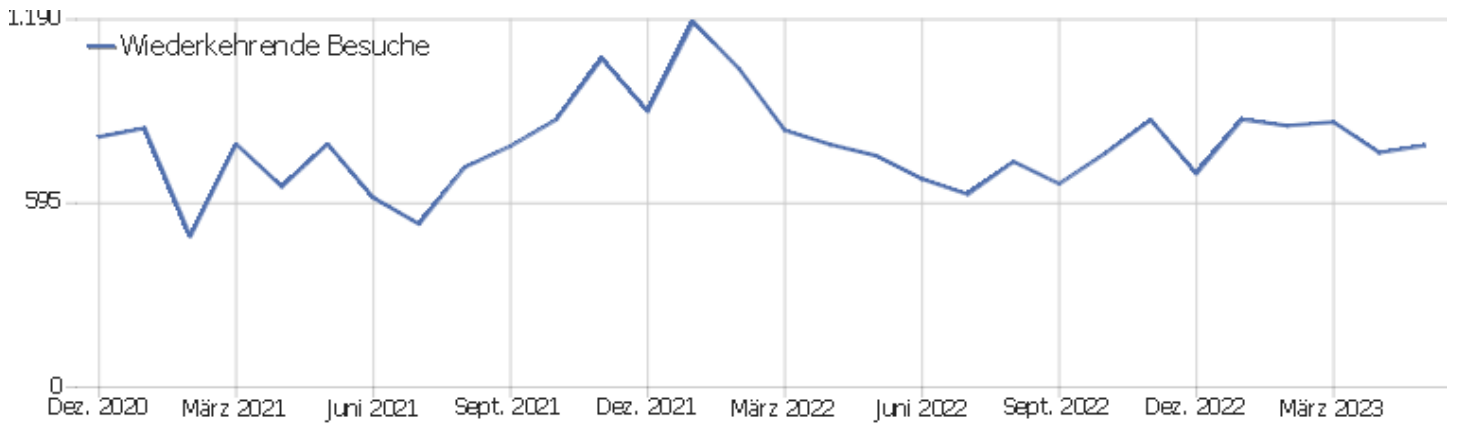


Besuche nach Besuchszahl

Besuch  
e %  
Besuch  
e

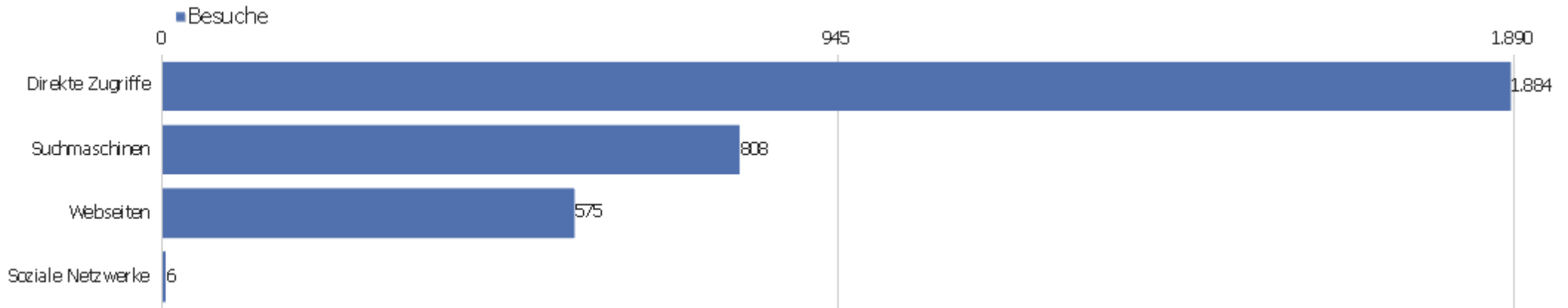
Besuche nach Besuchszahl	Besuch e	% Besuch e
1 Besuch	2.491	76 %
2 Besuche	271	8 %
3 Besuche	106	3 %
4 Besuche	60	2 %
5 Besuche	40	1 %
6 Besuche	28	1 %
7 Besuche	23	1 %
8 Besuche	18	1 %
9-14 Besuche	78	2 %
15-25 Besuche	63	2 %
26-50 Besuche	20	1 %
51-100 Besuche	27	1 %
101-200 Besuche	18	1 %
201+ Besuche	30	1 %

# Wiederkehrende Besuche



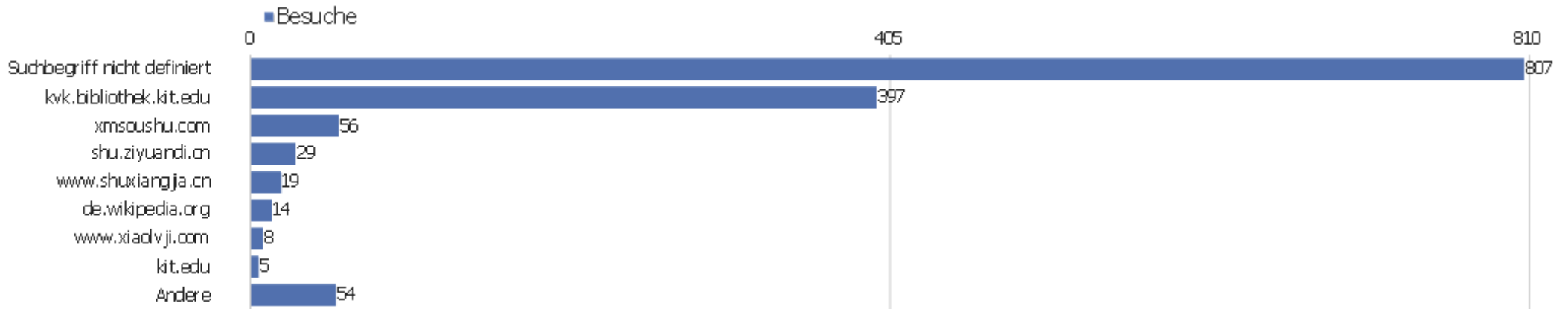
Name	Wert
Eindeutige neue Besucher	722
Neue Benutzer	0
Neue Besuche	2.491
Aktionen bei neuen Besuchen	10.504
Max_actions_new	227
Absprungrate bei neuen Besuchen	45 %
Durchschnittsaktionen pro neuem Besuch	4
Durchschnittszeit neuer Besuche (in Sekunden)	00:02:26
Eindeutige wiederkehrende Besucher	115
Wiederkehrende Benutzer	0
Wiederkehrende Besuche	782
Aktionen bei wiederkehrenden Besuchen	7.847
Maximale Aktionen eines wiederkehrenden Besuchs	300
Absprungrate bei wiederkehrenden Besuchen	21 %
Aktionen pro wiederkehrendem Besuch	10
Durchschnittszeit von wiederkehrenden Besuchen	00:08:42


# Kanaltyp



Kanaltyp	Besuche	Aktionen	Aktionen pro Besuch	Durchschnittszeit auf der Webseite	Absprungrate	Umsatz
Direkte Zugriffe	1.884	11.922	6	00:04:49	37 %	0 €
Suchmaschinen	808	4.967	6	00:03:39	38 %	0 €
Webseiten	575	1.438	3	00:01:27	46 %	0 €
Soziale Netzwerke	6	24	4	00:01:09	33 %	0 €

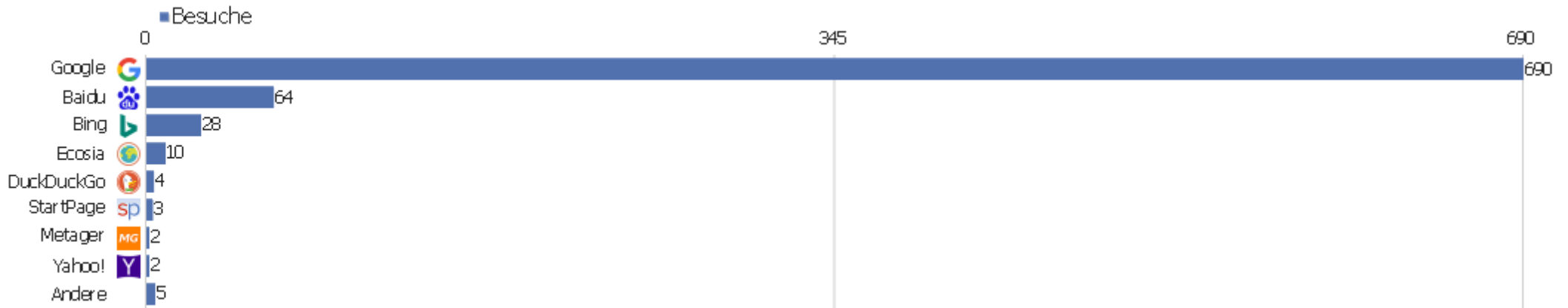
# Alle Kanäle



Verweis	Besuche	Aktionen	Aktionen pro Besuch	Durchschnittszeit auf der Webseite	Absprungrate	Konversionsrate
Suchbegriff nicht definiert	807	4.966	6	00:03:40	38 %	0 %
kvk.bibliothek.kit.edu	397	967	2	00:01:37	44 %	0 %
xmsoushu.com	56	158	3	00:01:16	43 %	0 %
shu.ziyuandi.cn	29	50	2	00:00:44	59 %	0 %
www.shuxiangjia.cn	19	32	2	00:00:16	58 %	0 %
de.wikipedia.org	14	67	5	00:01:51	14 %	0 %
www.xiaolvji.com	8	11	1	00:00:05	63 %	0 %
kit.edu	5	11	2	00:00:13	40 %	0 %
www.newireadweek.com	5	7	1	00:00:03	60 %	0 %
 Douban	3	17	6	00:01:50	33 %	0 %
www.ab173.com	3	3	1	00:00:00	100 %	0 %
de.m.wikipedia.org	2	9	5	00:00:47	50 %	0 %
manuscripta.at	2	2	1	00:00:00	100 %	0 %
nexttranet.sub.uni-hamburg.de	2	8	4	00:02:07	0 %	0 %

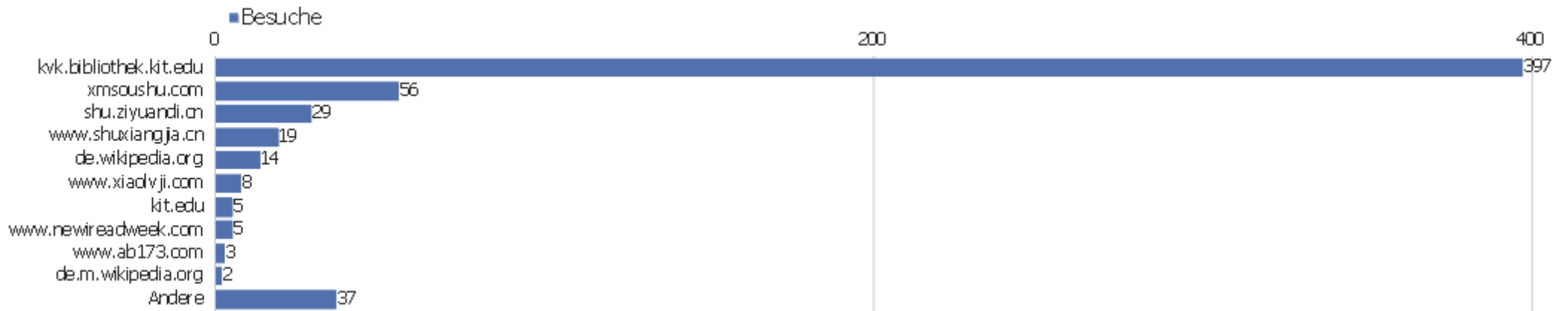
pl.m.wikipedia.org	2	2	1	00:00:00	100 %	0 %
pro.deutsche-digitale-bibliothek.de	2	23	12	00:06:47	50 %	0 %
www.8kmm.com	2	4	2	00:00:18	0 %	0 %
www.fid-bbi.de	2	17	9	00:02:18	0 %	0 %
bibliothek.blog.uni-hildesheim.de	1	1	1	00:00:00	100 %	0 %
bmd.coolwei.com	1	1	1	00:00:00	100 %	0 %
ccc.deutsche-digitale-bibliothek.de	1	11	11	00:18:55	0 %	0 %
coronacapital.com.mx	1	1	1	00:00:00	100 %	0 %
cranach.ub.uni-heidelberg.de	1	1	1	00:00:00	100 %	0 %
Andere	24	60	3	00:00:57	54 %	0 %

# Suchmaschinen



Suchmaschine	Besuche	Aktionen	Aktionen pro Besuch	Durchschnittszeit auf der Webseite	Absprungrate	Umsatz
Google - Suchbegriff nicht definiert	689	3.972	6	00:03:24	36 %	0 €
Baidu - Suchbegriff nicht definiert	64	154	2	00:00:41	72 %	0 €
Bing - Suchbegriff nicht definiert	28	615	22	00:13:55	21 %	0 €
Ecosia - Suchbegriff nicht definiert	10	95	10	00:07:04	10 %	0 €
DuckDuckGo - Suchbegriff nicht definiert	4	64	16	00:08:16	25 %	0 €
StartPage - Suchbegriff nicht definiert	3	9	3	00:01:34	67 %	0 €
Metager - Suchbegriff nicht definiert	2	40	20	00:16:12	50 %	0 €
Yahoo! - Suchbegriff nicht definiert	2	9	5	00:14:37	50 %	0 €
Yahoo! Japan - Suchbegriff nicht definiert	2	5	3	00:07:02	50 %	0 €
Yandex - Suchbegriff nicht definiert	2	2	1	00:00:00	100 %	0 €
Google - eingemeindungsplan stadt kiel	1	1	1	00:00:00	100 %	0 €
Web.de - Suchbegriff nicht definiert	1	1	1	00:00:00	100 %	0 €

# Webseiten

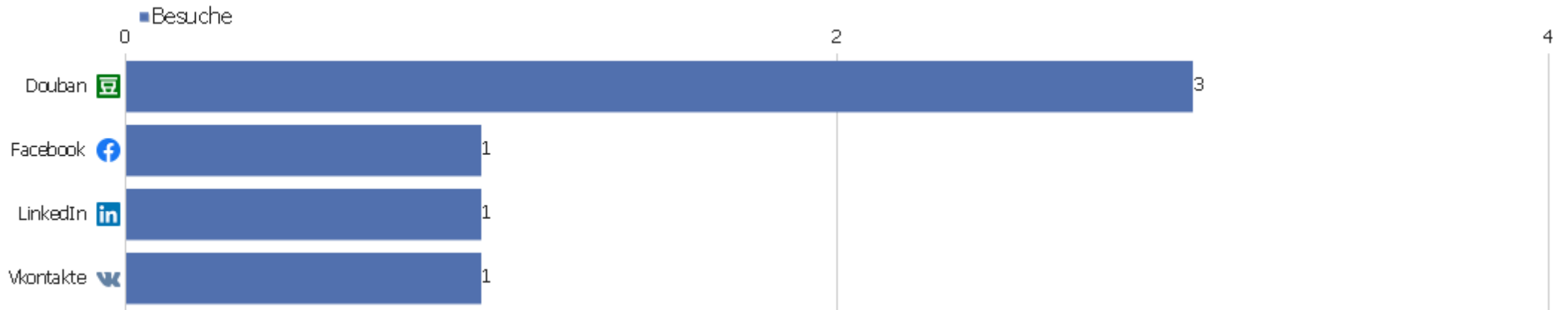


Webseite	Besuche	Aktionen	Aktionen pro Besuch	Durchschnittszeit auf der Webseite	Absprungrate	Umsatz
kvk.bibliothek.kit.edu/index	387	937	2	00:01:38	45 %	0 €
xmsoushu.com/index	51	147	3	00:01:22	43 %	0 €
shu.ziyuandi.cn/index	29	50	2	00:00:44	59 %	0 €
www.shuxiangjia.cn/index	17	29	2	00:00:16	59 %	0 €
de.wikipedia.org/index	14	67	5	00:01:51	14 %	0 €
www.xiaolvji.com/index	7	10	1	00:00:06	57 %	0 €
kit.edu/index	5	11	2	00:00:13	40 %	0 €
www.newireadweek.com/index	5	7	1	00:00:03	60 %	0 €
www.ab173.com/index	3	3	1	00:00:00	100 %	0 €
de.m.wikipedia.org/index	2	9	5	00:00:47	50 %	0 €
manuscripta.at/index	2	2	1	00:00:00	100 %	0 €
nexttranet.sub.uni-hamburg.de/index	2	8	4	00:02:07	0 %	0 €
pl.m.wikipedia.org/index	2	2	1	00:00:00	100 %	0 €
pro.deutsche-digitale-bibliothek.de/index	2	23	12	00:06:47	50 %	0 €

www.fid-bbi.de/index	2	17	9	00:02:18	0 %	0 €
www.shuxiangjia.cn/?cate=7	2	3	2	00:00:18	50 %	0 €
xmsoushu.com/index.html	2	4	2	00:00:09	50 %	0 €
bibliothek.blog.uni-hildesheim.de/index	1	1	1	00:00:00	100 %	0 €
bmd.coolwei.com/task/checkWhiteListPublish?id=123	1	1	1	00:00:00	100 %	0 €
ccc.deutsche-digitale-bibliothek.de/index	1	11	11	00:18:55	0 %	0 €
coronacapital.com.mx/index	1	1	1	00:00:00	100 %	0 €
cranach.ub.uni-heidelberg.de/index	1	1	1	00:00:00	100 %	0 €
digital.staatsbibliothek-berlin.de/index	1	15	15	00:09:09	0 %	0 €
Andere	35	79	2	00:00:48	40 %	0 €



# Soziale Netzwerke



Soziales Netzwerk	Besuche	Aktionen	Aktionen pro Besuch	Durchschnittszeit auf der Webseite	Absprungrate	Konversionsrate
Douban - <a href="https://www.douban.com/">https://www.douban.com/</a>	1	14	14	00:05:23	0 %	0 %
Douban - <a href="https://www.douban.com/link2?url=http://www.z">https://www.douban.com/link2?url=http://www.z</a>	1	2	2	00:00:08	0 %	0 %
Douban - <a href="https://www.douban.com/note/757868273/?dt_p">https://www.douban.com/note/757868273/?dt_p</a>	1	1	1	00:00:00	100 %	0 %
Facebook - <a href="https://l.facebook.com">https://l.facebook.com</a>	1	4	4	00:01:03	0 %	0 %
LinkedIn - <a href="https://www.linkedin.com/">https://www.linkedin.com/</a>	1	2	2	00:00:22	0 %	0 %
Vkontakte - <a href="http://away.vk.com/">http://away.vk.com/</a>	1	1	1	00:00:00	100 %	0 %