

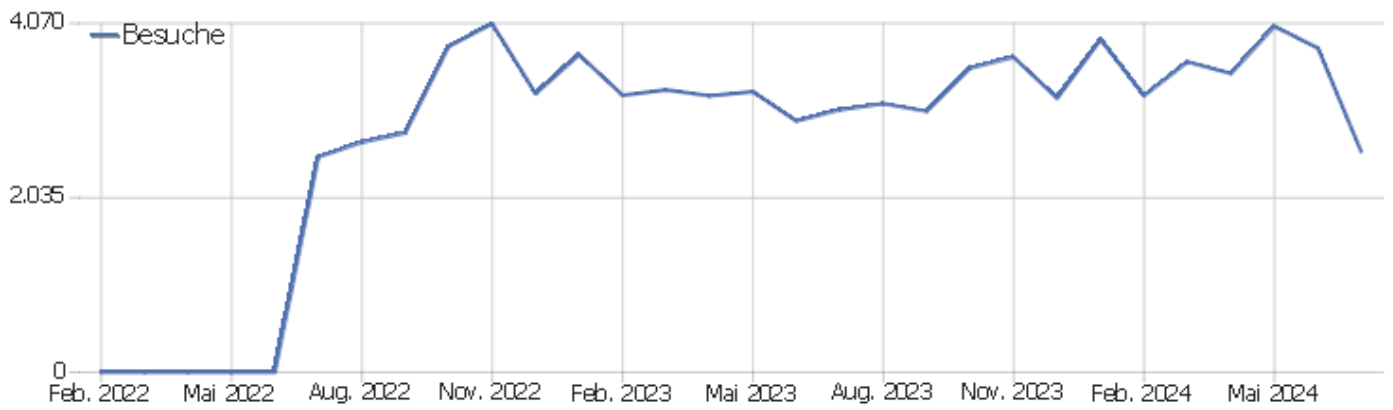


Uni, ZVDD

Zeitspanne: Juli 2024

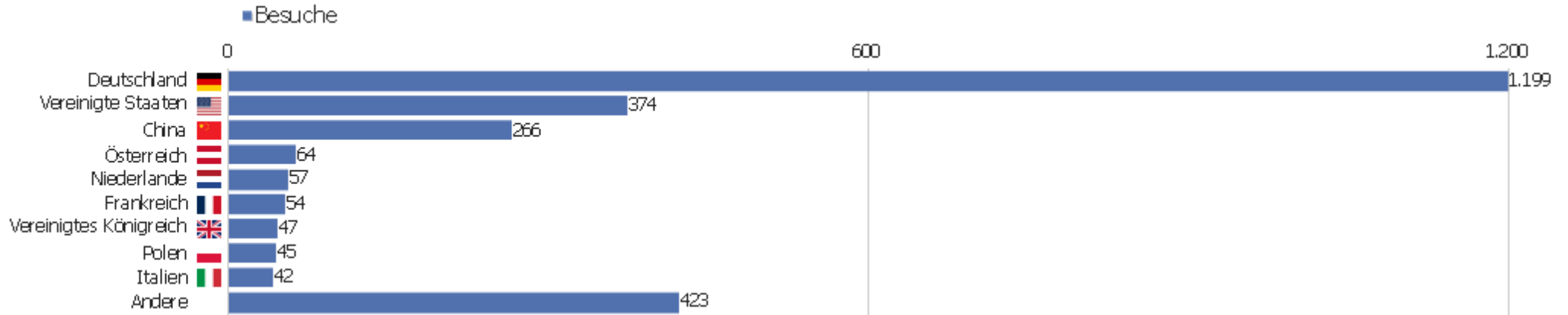
Monatsstatistik für ZVDD (JK)

Besucherüberblick











Name	Wert
Eindeutige Besucher	1.203
Besuche	2.571
Aktionen	13.025
Maximale Aktionen pro Besuch	958
Aktionen pro Besuch	5
Durchschn. Besuchszeit (in Sekunden)	00:03:39
Absprungrate	47 %

Land

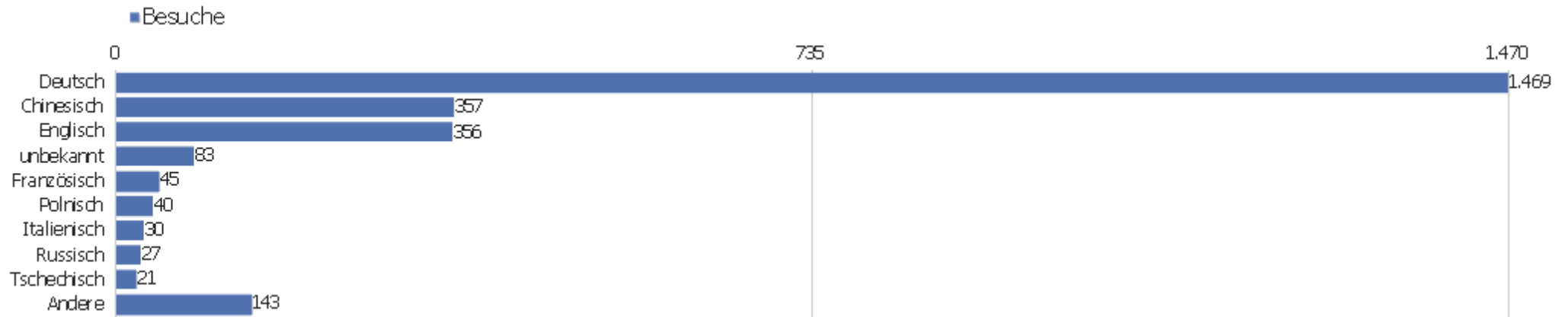


Land	Besuche	Aktionen	Aktionen pro Besuch	Durchschnittszeit auf der Webseite	Absprungrate	Umsatz
Deutschland	1.199	5.483	5	00:03:44	39 %	0 €
Vereinigte Staaten	374	3.651	10	00:05:30	57 %	0 €
China	266	603	2	00:01:35	70 %	0 €
Österreich	64	212	3	00:01:06	48 %	0 €
Niederlande	57	393	7	00:02:24	47 %	0 €
Frankreich	54	295	6	00:02:47	48 %	0 €
Vereinigtes Königreich	47	162	3	00:03:10	38 %	0 €
Polen	45	124	3	00:00:27	56 %	0 €
Italien	42	177	4	00:03:40	43 %	0 €
Russland	42	186	4	00:04:58	43 %	0 €
Schweiz	40	190	5	00:02:32	25 %	0 €
Kanada	32	40	1	00:00:51	91 %	0 €
Spanien	30	133	4	00:02:23	37 %	0 €
Japan	20	211	11	00:09:07	15 %	0 €

Schweden	17	43	3	00:01:07	35 %	0 €
 Ungarn	17	37	2	00:03:29	47 %	0 €
 Finnland	16	147	9	00:06:34	44 %	0 €
 Belgien	14	24	2	00:01:44	71 %	0 €
 Tschechien	14	25	2	00:01:33	50 %	0 €
 Litauen	12	29	2	00:02:28	67 %	0 €
 Sonderverwaltungsregion Hongkong	12	59	5	00:10:04	42 %	0 €
 Südkorea	12	335	28	00:31:36	8 %	0 €
 Dänemark	11	48	4	00:02:41	18 %	0 €
Andere	134	418	3	00:02:41	47 %	0 €



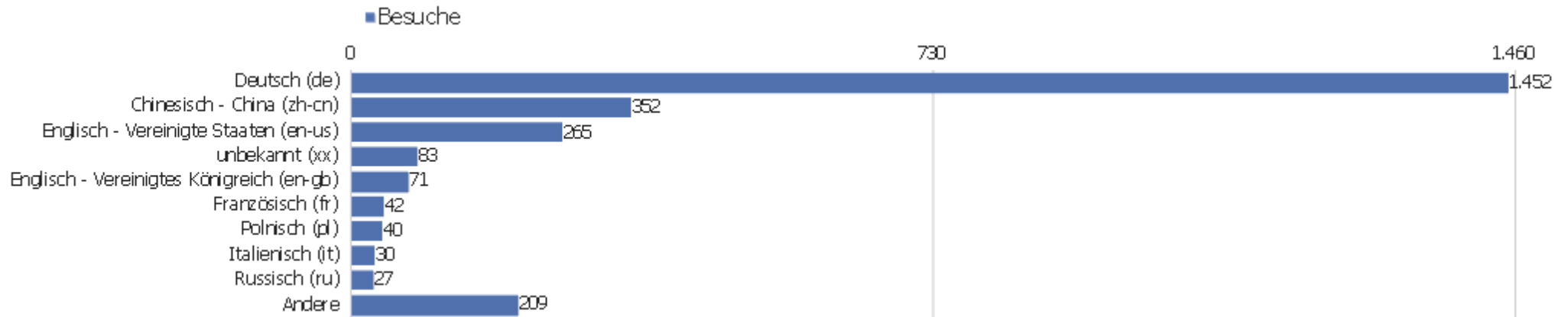
Browsersprache



Sprache	Besuche	Aktionen	Aktionen pro Besuch	Durchschnittszeit auf der Webseite	Absprungrate	Konversionsrate
Deutsch	1.469	6.913	5	00:03:37	38 %	0 %
Chinesisch	357	1.385	4	00:03:27	67 %	0 %
Englisch	356	1.187	3	00:03:13	53 %	0 %
unbekannt	83	2.120	26	00:06:30	83 %	0 %
Französisch	45	152	3	00:01:39	56 %	0 %
Polnisch	40	106	3	00:00:28	53 %	0 %
Italienisch	30	138	5	00:04:35	47 %	0 %
Russisch	27	32	1	00:00:31	89 %	0 %
Tschechisch	21	48	2	00:01:38	38 %	0 %
Niederländisch	19	130	7	00:03:25	37 %	0 %
Japanisch	18	134	7	00:06:22	11 %	0 %
Ungarisch	17	46	3	00:03:33	35 %	0 %
Spanisch	14	50	4	00:02:51	36 %	0 %
Koreanisch	9	323	36	00:41:32	0 %	0 %

Finnisch	8	98	12	00:07:58	13 %	0 %
Griechisch	8	16	2	00:01:38	50 %	0 %
Portugiesisch	8	24	3	00:01:11	38 %	0 %
Rumänisch	8	16	2	00:05:03	50 %	0 %
Slowakisch	6	8	1	00:00:06	67 %	0 %
Türkisch	6	38	6	00:01:07	67 %	0 %
Lettisch	3	6	2	00:00:32	33 %	0 %
Schwedisch	3	6	2	00:03:23	33 %	0 %
Dänisch	2	3	2	00:00:27	50 %	0 %
Andere	14	46	3	00:04:44	43 %	0 %

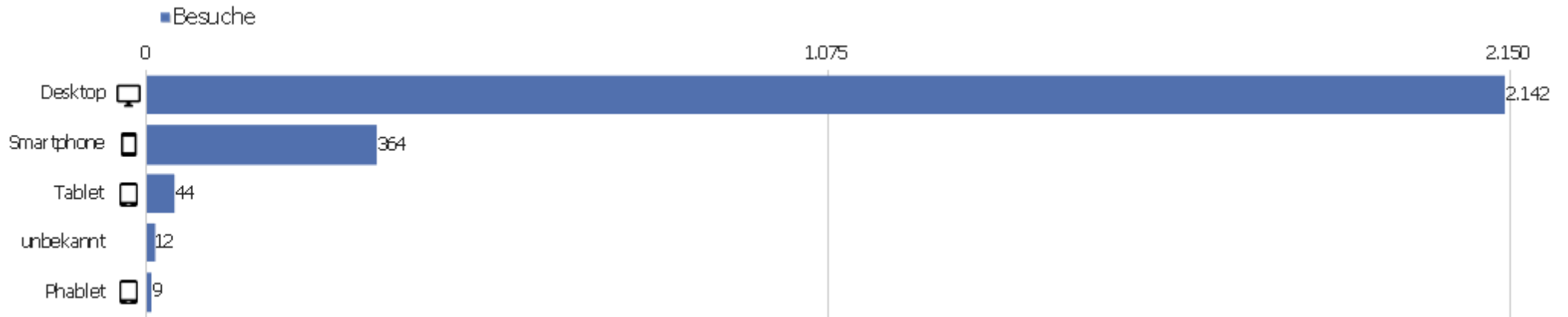
Sprach-Code



Sprache	Besuche	Aktionen	Aktionen pro Besuch	Durchschnittszeit auf der Webseite	Absprungrate	Konversionsrate
Deutsch (de)	1.452	6.795	5	00:03:36	39 %	0 %
Chinesisch - China (zh-cn)	352	1.377	4	00:03:26	67 %	0 %
Englisch - Vereinigte Staaten (en-us)	265	828	3	00:03:25	55 %	0 %
unbekannt (xx)	83	2.120	26	00:06:30	83 %	0 %
Englisch - Vereinigtes Königreich (en-gb)	71	324	5	00:03:18	35 %	0 %
Französisch (fr)	42	149	4	00:01:46	52 %	0 %
Polnisch (pl)	40	106	3	00:00:28	53 %	0 %
Italienisch (it)	30	138	5	00:04:35	47 %	0 %
Russisch (ru)	27	32	1	00:00:31	89 %	0 %
Tschechisch - Tschechien (cs-cz)	21	48	2	00:01:38	38 %	0 %
Niederländisch (nl)	19	130	7	00:03:25	37 %	0 %
Japanisch - Japan (ja-jp)	18	134	7	00:06:22	11 %	0 %
Ungarisch (hu)	17	46	3	00:03:33	35 %	0 %
Deutsch - Österreich (de-at)	13	90	7	00:05:08	8 %	0 %

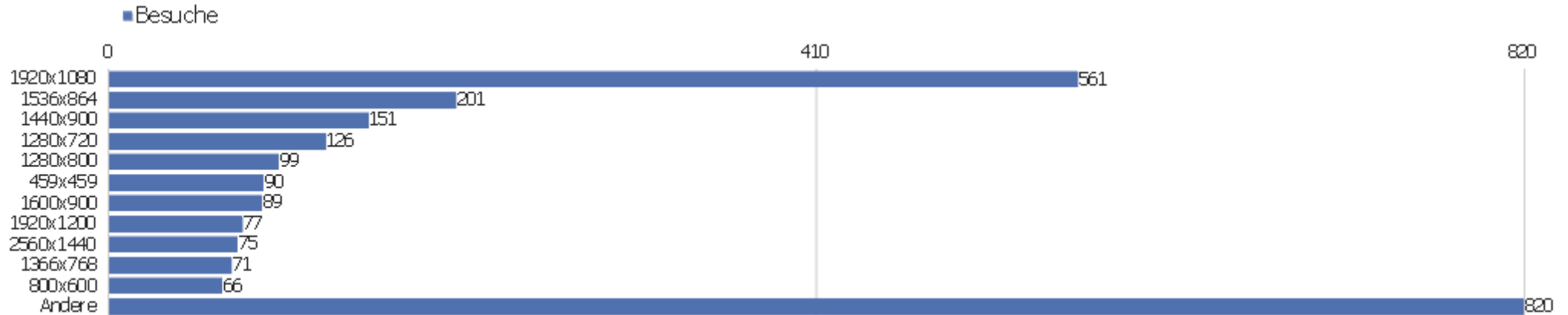
Spanisch (es)	12	48	4	00:03:20	25 %	0 %
Englisch (en)	9	13	1	00:00:06	89 %	0 %
Koreanisch - Südkorea (ko-kr)	9	323	36	00:41:32	0 %	0 %
Finnisch (fi)	8	98	12	00:07:58	13 %	0 %
Griechisch - Griechenland (el-gr)	8	16	2	00:01:38	50 %	0 %
Rumänisch (ro)	8	16	2	00:05:03	50 %	0 %
Portugiesisch - Brasilien (pt-br)	7	19	3	00:01:12	43 %	0 %
Slowakisch (sk)	6	8	1	00:00:06	67 %	0 %
Türkisch (tr)	6	38	6	00:01:07	67 %	0 %
Andere	48	129	3	00:02:28	52 %	0 %

Gerätetyp



Gerätetyp	Besuche	Aktionen	Aktionen pro Besuch	Durchschnittszeit auf der Webseite	Absprungrate	Umsatz
Desktop	2.142	9.653	5	00:03:42	43 %	0 €
Smartphone	364	896	3	00:01:28	69 %	0 €
Tablet	44	419	10	00:08:19	48 %	0 €
unbekannt	12	2.046	171	00:44:56	8 %	0 €
Phablet	9	11	1	00:00:02	78 %	0 €

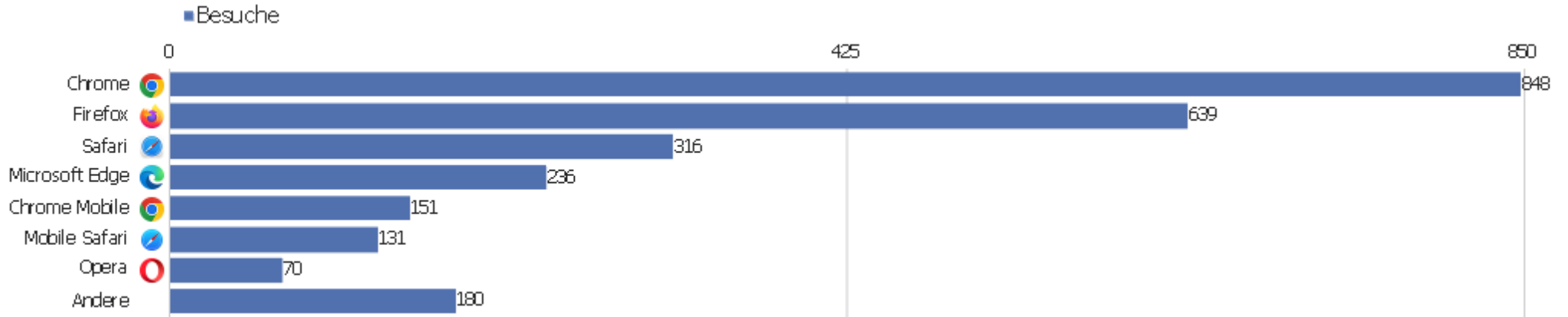
Bildschirmauflösungen








Auflösung	Besuche	Aktionen	Aktionen pro Besuch	Durchschnittszeit auf der Webseite	Absprungrate	Konversionsrate
1920x1080	561	2.625	5	00:03:29	39 %	0 %
1536x864	201	1.147	6	00:06:27	31 %	0 %
1440x900	151	475	3	00:02:51	36 %	0 %
1280x720	126	574	5	00:03:16	45 %	0 %
1280x800	99	402	4	00:07:43	46 %	0 %
459x459	90	98	1	00:00:47	92 %	0 %
1600x900	89	355	4	00:04:47	37 %	0 %
1920x1200	77	183	2	00:01:41	62 %	0 %
2560x1440	75	364	5	00:02:50	37 %	0 %
1366x768	71	355	5	00:02:21	34 %	0 %
800x600	66	89	1	00:00:02	79 %	0 %
1600x1600	63	68	1	00:00:00	95 %	0 %
1680x1050	54	210	4	00:03:02	48 %	0 %
375x667	28	54	2	00:00:35	68 %	0 %

390x844	25	38	2	00:00:08	76 %	0 %
810x1080	25	284	11	00:07:26	60 %	0 %
1280x1024	24	350	15	00:04:14	21 %	0 %
1728x1117	21	210	10	00:03:23	0 %	0 %
2048x1152	21	101	5	00:04:02	52 %	0 %
375x812	20	28	1	00:00:21	85 %	0 %
393x852	20	39	2	00:01:11	65 %	0 %
768x1024	20	128	6	00:03:55	60 %	0 %
360x780	19	45	2	00:03:55	68 %	0 %
Andere	625	4.803	8	00:04:19	45 %	0 %

Browser

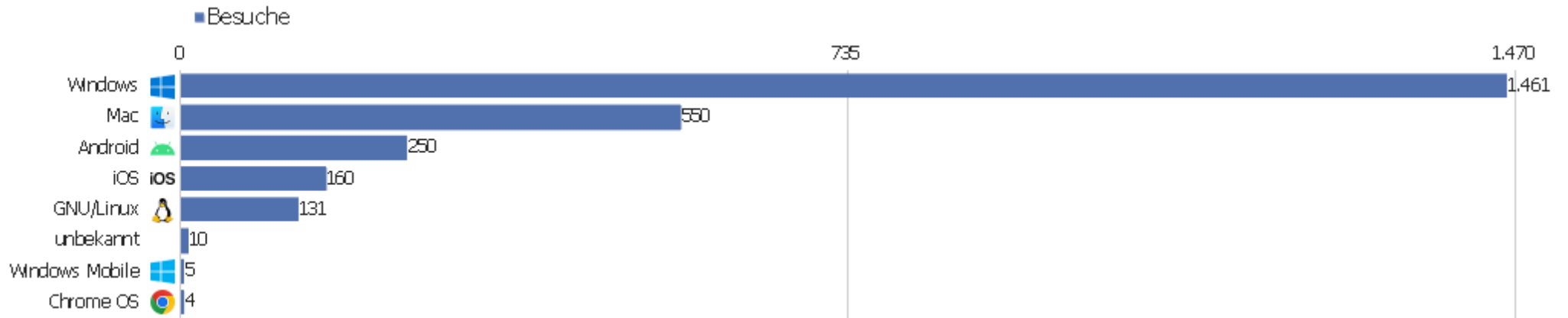


Browser	Besuche	Aktionen	Aktionen pro Besuch	Durchschnittszeit auf der Webseite	Absprungrate	Umsatz
Chrome	848	3.567	4	00:03:46	54 %	0 €
Firefox	639	3.465	5	00:04:57	29 %	0 €
Safari	316	1.341	4	00:02:21	40 %	0 €
Microsoft Edge	236	1.092	5	00:02:49	38 %	0 €
Chrome Mobile	151	366	2	00:01:39	75 %	0 €
Mobile Safari	131	209	2	00:00:49	72 %	0 €
Opera	70	230	3	00:04:31	36 %	0 €
Headless Chrome	43	51	1	00:00:01	86 %	0 €
Firefox Mobile	21	57	3	00:01:19	62 %	0 €
Google Search App	18	279	16	00:11:13	39 %	0 €
Samsung Browser	17	132	8	00:01:51	41 %	0 €
Chrome Mobile iOS	10	57	6	00:02:47	40 %	0 €
Python Requests	10	2.043	204	00:53:54	0 %	0 €
UC Browser	10	18	2	00:07:19	70 %	0 €

Chrome Webview	8	21	3	00:00:27	38 %	0 €
 Bunjaloo	5	5	1	00:00:00	100 %	0 €
 DuckDuckGo Privacy Browser	4	14	4	00:01:10	50 %	0 €
Baidu Box App	3	6	2	00:00:08	33 %	0 €
 Ecosia	3	4	1	00:00:03	67 %	0 €
 QQ Browser	3	7	2	00:00:30	67 %	0 €
unbekannt	3	9	3	00:01:27	33 %	0 €
Vivo Browser	3	4	1	00:00:01	67 %	0 €
 Firefox Mobile iOS	2	2	1	00:00:00	100 %	0 €
Andere	17	46	3	00:01:26	59 %	0 €

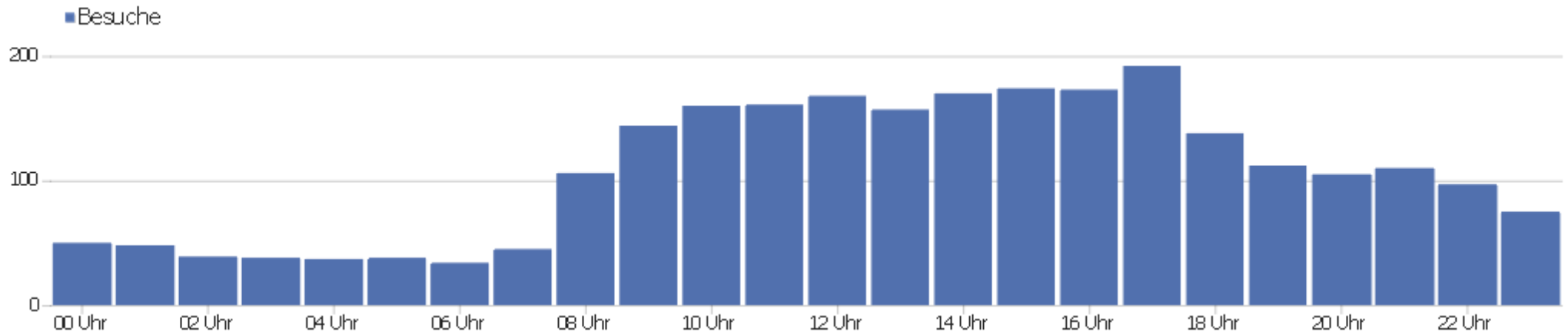


Betriebssystem-Familien



Betriebssystem-Familie	Besuche	Aktionen	Aktionen pro Besuch	Durchschnittszeit auf der Webseite	Absprungrate	Konversionsrate
Windows	1.461	7.214	5	00:04:07	39 %	0 %
Mac	550	2.163	4	00:02:20	47 %	0 %
Android	250	775	3	00:02:15	66 %	0 %
iOS	160	543	3	00:02:06	67 %	0 %
GNU/Linux	131	276	2	00:04:51	67 %	0 %
unbekannt	10	2.043	204	00:53:54	0 %	0 %
Windows Mobile	5	5	1	00:00:00	100 %	0 %
Chrome OS	4	6	2	00:00:06	75 %	0 %

Besuche pro Stunde in der Zeitzone der Webseite



Seitenzeit — Stunde (Start des Besuchs)	Besuche	Aktionen	Aktionen pro Besuch	Durchschnittszeit auf der Webseite	Absprungrate	Umsatz
00 Uhr	50	407	8	00:05:33	44 %	0 €
01 Uhr	48	218	5	00:02:51	48 %	0 €
02 Uhr	39	127	3	00:01:22	49 %	0 €
03 Uhr	38	99	3	00:01:29	50 %	0 €
04 Uhr	37	187	5	00:03:36	65 %	0 €
05 Uhr	38	227	6	00:06:14	66 %	0 €
06 Uhr	34	200	6	00:06:17	59 %	0 €
07 Uhr	45	140	3	00:04:29	49 %	0 €
08 Uhr	106	1.895	18	00:07:21	37 %	0 €
09 Uhr	144	710	5	00:03:04	44 %	0 €
10 Uhr	160	712	5	00:03:09	44 %	0 €
11 Uhr	161	719	5	00:03:54	35 %	0 €
12 Uhr	168	806	5	00:03:26	43 %	0 €
13 Uhr	157	519	3	00:02:16	50 %	0 €

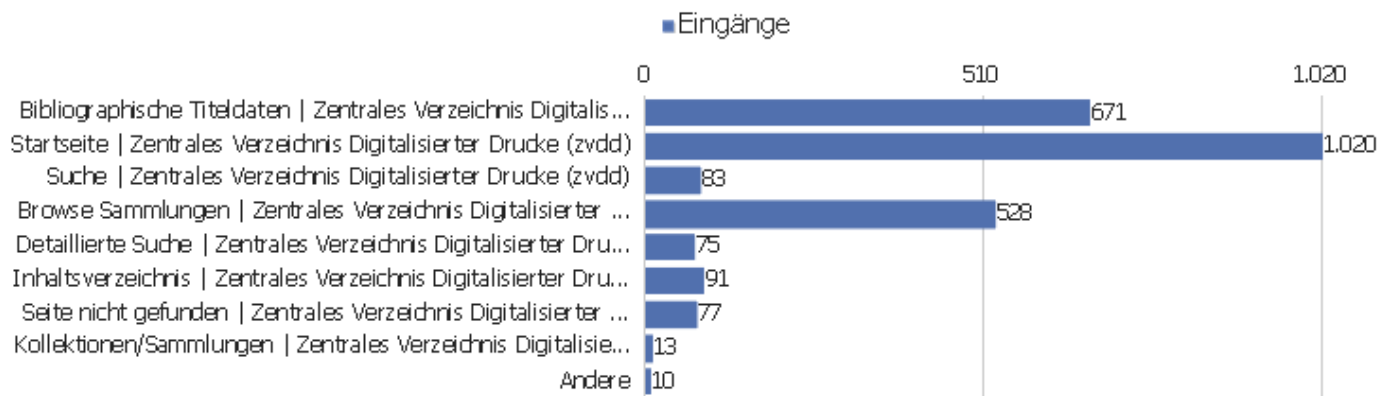
14 Uhr	170	567	3	00:02:07	45 %	0 €
15 Uhr	174	769	4	00:03:21	45 %	0 €
16 Uhr	173	856	5	00:03:50	49 %	0 €
17 Uhr	192	922	5	00:03:34	46 %	0 €
18 Uhr	138	797	6	00:04:06	46 %	0 €
19 Uhr	112	452	4	00:02:29	49 %	0 €
20 Uhr	105	492	5	00:04:17	43 %	0 €
21 Uhr	110	569	5	00:06:32	50 %	0 €
22 Uhr	97	327	3	00:02:56	56 %	0 €
23 Uhr	75	308	4	00:02:29	55 %	0 €

Aktionen - Kernmetriken



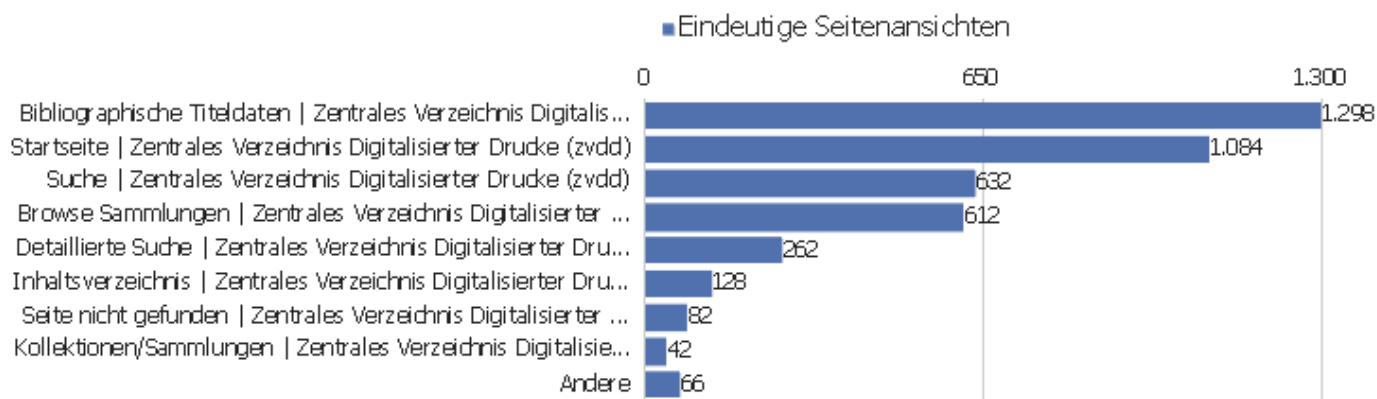
Name	Wert
Seitenansichten	11.773
Eindeutige Seitenansichten	7.440
Downloads	4
Eindeutige Downloads	3
Ausgehende Verweise	1.248
Eindeutige ausgehende Verweise	1.104
Suchanfragen	0
Eindeutige Suchbegriffe	0

Titel der Einstiegsseite



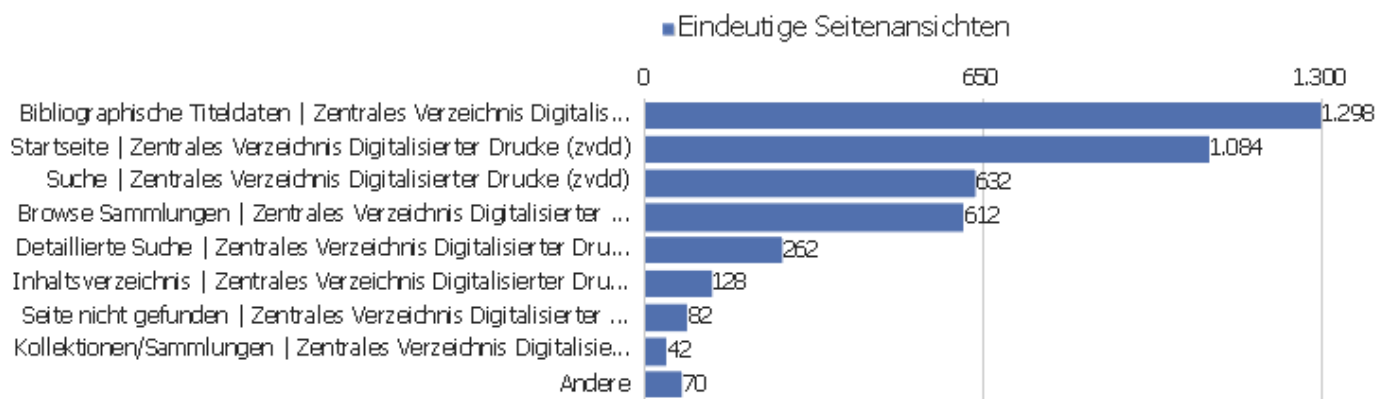
Titel der Einstiegsseite	Eingänge	Absprünge	Absprungrate
Bibliographische Titeldaten Zentrales Verzeichnis Dig	671	391	58 %
Startseite Zentrales Verzeichnis Digitalisierter Druc	1.020	363	36 %
Suche Zentrales Verzeichnis Digitalisierter Drucke (z	83	28	34 %
Browse Sammlungen Zentrales Verzeichnis Digitalisiert	528	268	51 %
Detaillierte Suche Zentrales Verzeichnis Digitalisier	75	12	16 %
Inhaltsverzeichnis Zentrales Verzeichnis Digitalisier	91	71	78 %
Seite nicht gefunden Zentrales Verzeichnis Digitalisi	77	49	64 %
Kollektionen/Sammlungen Zentrales Verzeichnis Digital	13	8	62 %
Impressum Zentrales Verzeichnis Digitalisierter Druck	2	2	100 %
Anmelden Zentrales Verzeichnis Digitalisierter Drucke	1	1	100 %
Sitemap Zentrales Verzeichnis Digitalisierter Drucke	1	0	0 %
Ansprechpartner Zentrales Verzeichnis Digitalisierter	2	2	100 %
Über das Projekt Zentrales Verzeichnis Digitalisierte	3	2	67 %
Zugriffsstatistik Zentrales Verzeichnis Digitalisiert	1	0	0 %

Titel der Ausstiegsseite



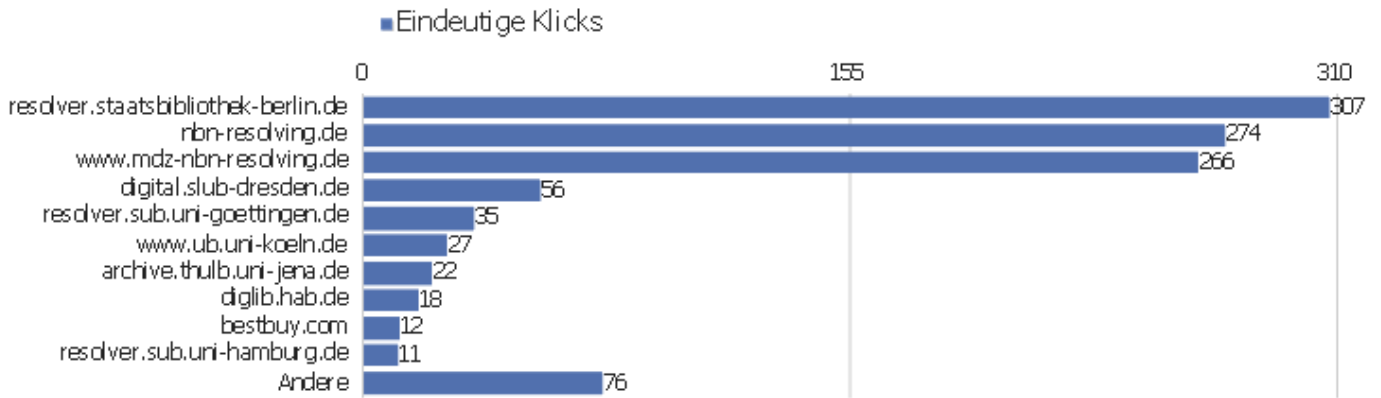
Titel der Ausstiegsseite	Ausstiege	Eindeutige Seitenansichten	Ausstiegsrate
Bibliographische Titeldaten Zentrales Verzeichnis Dig	1.051	1.298	81 %
Startseite Zentrales Verzeichnis Digitalisierter Druc	456	1.084	42 %
Suche Zentrales Verzeichnis Digitalisierter Drucke (z	330	632	52 %
Browse Sammlungen Zentrales Verzeichnis Digitalisiert	400	612	65 %
Detaillierte Suche Zentrales Verzeichnis Digitalisier	122	262	47 %
Inhaltsverzeichnis Zentrales Verzeichnis Digitalisier	103	128	80 %
Seite nicht gefunden Zentrales Verzeichnis Digitalisi	59	82	72 %
Kollektionen/Sammlungen Zentrales Verzeichnis Digital	21	42	50 %
Impressum Zentrales Verzeichnis Digitalisierter Druck	7	14	50 %
Anmelden Zentrales Verzeichnis Digitalisierter Drucke	5	13	38 %
Sitemap Zentrales Verzeichnis Digitalisierter Drucke	3	12	25 %
Ansprechpartner Zentrales Verzeichnis Digitalisierter	4	11	36 %
Dokumentation Zentrales Verzeichnis Digitalisierter D	1	6	17 %
Über das Projekt Zentrales Verzeichnis Digitalisierte	5	6	83 %
Datenformate im Überblick Zentrales Verzeichnis Digit	1	2	50 %
Weitere Informationen Zentrales Verzeichnis Digitalis	1	2	50 %

Seitentitel



Seitentitel	Seitenansichten	Eindeutige Seitenansichten	Durchschnittszeit pro Seite	Absprungrate	Ausstiegsrate
Bibliographische Titeldaten Zentrales Verzeichnis Dig	2.707	1.298	00:01:40	58 %	81 %
Startseite Zentrales Verzeichnis Digitalisierter Druc	2.244	1.084	00:00:27	36 %	42 %
Suche Zentrales Verzeichnis Digitalisierter Drucke (z	2.297	632	00:00:34	34 %	52 %
Browse Sammlungen Zentrales Verzeichnis Digitalisiert	1.903	612	00:00:29	51 %	65 %
Detaillierte Suche Zentrales Verzeichnis Digitalisier	1.547	262	00:00:39	16 %	47 %
Inhaltsverzeichnis Zentrales Verzeichnis Digitalisier	194	128	00:00:45	78 %	80 %
Seite nicht gefunden Zentrales Verzeichnis Digitalisi	97	82	00:01:28	64 %	72 %
Kollektionen/Sammlungen Zentrales Verzeichnis Digital	47	42	00:01:01	62 %	50 %
Impressum Zentrales Verzeichnis Digitalisierter Druck	167	14	00:00:30	100 %	50 %
Anmelden Zentrales Verzeichnis Digitalisierter Drucke	108	13	00:00:30	100 %	38 %
Sitemap Zentrales Verzeichnis Digitalisierter Drucke	74	12	00:00:21	0 %	25 %
Ansprechpartner Zentrales Verzeichnis Digitalisierter	133	11	00:00:19	100 %	36 %
Dokumentation Zentrales Verzeichnis Digitalisierter D	96	6	00:00:11	0 %	17 %
Über das Projekt Zentrales Verzeichnis Digitalisierte	8	6	00:00:05	67 %	83 %
Datenformate im Überblick Zentrales Verzeichnis Digit	2	2	00:00:12	0 %	50 %
Weitere Informationen Zentrales Verzeichnis Digitalis	2	2	00:00:02	0 %	50 %
Zugriffsstatistik Zentrales Verzeichnis Digitalisiert	62	2	00:00:25	0 %	0 %
Technische Architektur Zentrales Verzeichnis Digitali	62	1	00:00:21	0 %	0 %
ZVDD Validator Zentrales Verzeichnis Digitalisierter	1	1	00:00:02	0 %	0 %

Ausgehende Verweise

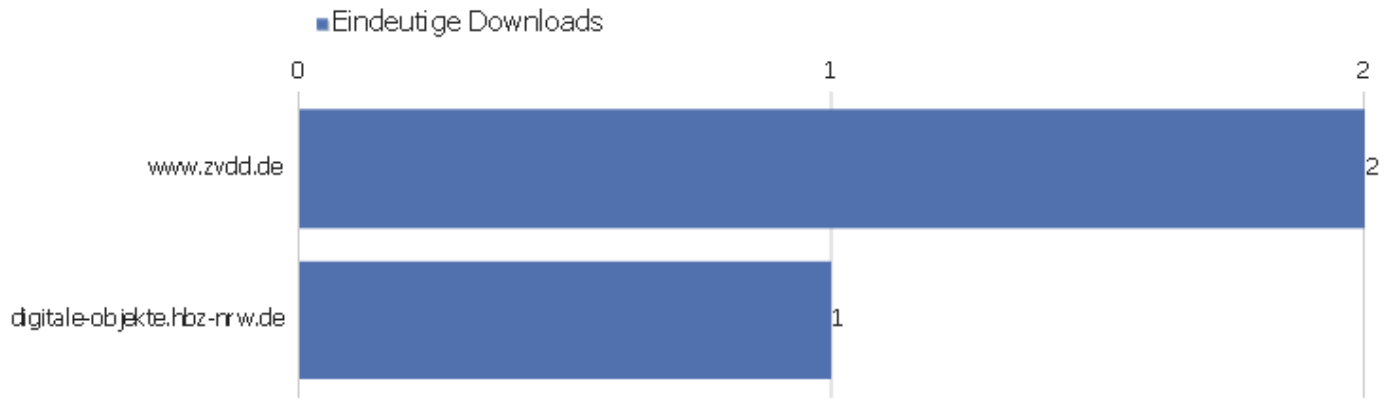


Gewählter ausgehender Verweis

Eindeutige Klicks
Klicks

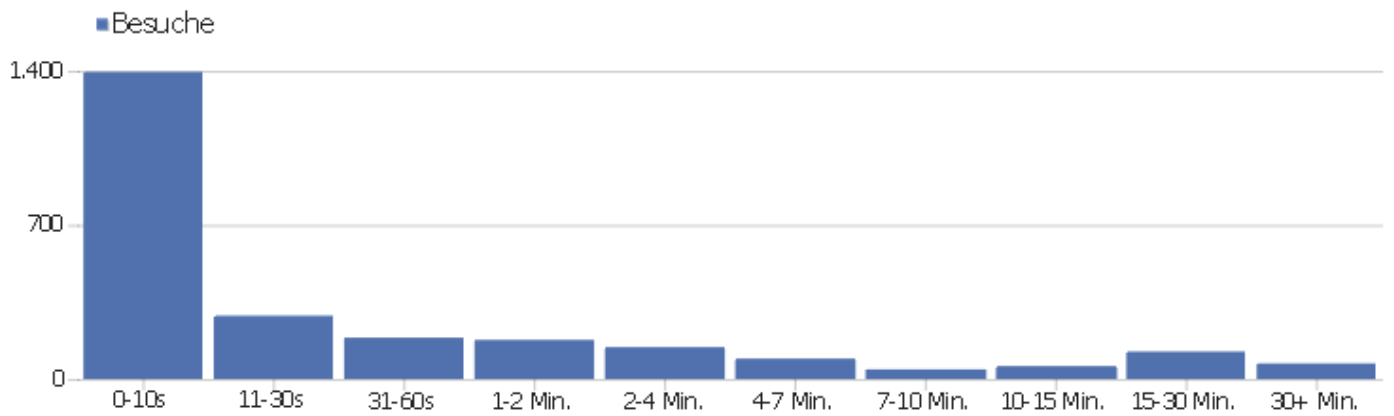
Gewählter ausgehender Verweis	Eindeutige Klicks	Klicks
resolver.staatsbibliothek-berlin.de/ - Andere	165	188
nbn-resolving.de/ - Andere	163	184
www.mdz-nbn-resolving.de/ - Andere	139	150
bestbuy.com/..	8	14
www.ag-sdd.de/	5	5
bestbuy.com/	4	4
evil.com/	4	4
resolver.staatsbibliothek-berlin.de/SBB0002686400010000	4	5
www.bestbuy.com/	4	8
www.deutsche-digitale-bibliothek.de/	4	6
www.mdz-nbn-resolving.de/urn/resolver.pl?urn=urn:nbn:de	4	4
www.mdz-nbn-resolving.de/urn/resolver.pl?urn=urn:nbn:de	4	4
digital.slub-dresden.de/id512097380	3	4
resolver.staatsbibliothek-berlin.de/SBB0000314C00000000	3	4
resolver.staatsbibliothek-berlin.de/SBB0000315400000000	3	3
resolver.staatsbibliothek-berlin.de/SBB0000315800000000	3	3
tudigit.ulb.tu-darmstadt.de/show/Zs-4159	3	3
www.mdz-nbn-resolving.de/urn/resolver.pl?urn=urn:nbn:de	3	3
www.mdz-nbn-resolving.de/urn/resolver.pl?urn=urn:nbn:de	3	6
www.mdz-nbn-resolving.de/urn/resolver.pl?urn=urn:nbn:de	3	3
www.mdz-nbn-resolving.de/urn/resolver.pl?urn=urn:nbn:de	3	5
www.mdz-nbn-resolving.de/urn/resolver.pl?urn=urn:nbn:de	3	3
www.mdz-nbn-resolving.de/urn/resolver.pl?urn=urn:nbn:de	3	5
Andere	563	630

Downloads



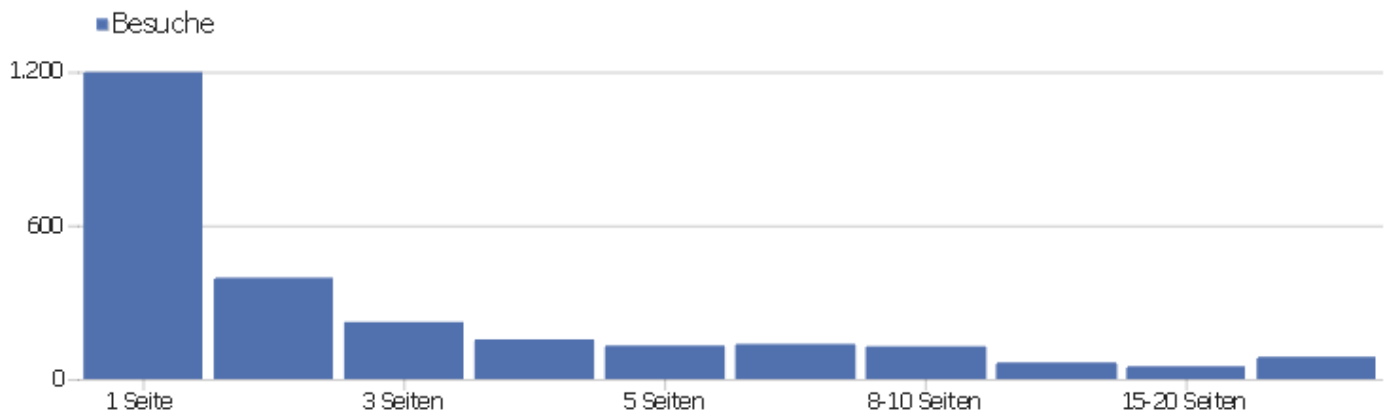
Download-URL	Eindeutige Downloads	Downloads
digitale-objekte.hbz-nrw.de/storage2/2017/08/04/file_3/	1	2
www.zvdd.de/fileadmin/AGSDD-Redaktion/METS_Anwendungsp...	1	1
www.zvdd.de/fileadmin/AGSDD-Redaktion/zvdd_MODS_Applic...	1	1

Dauer der Besuche



Besuchsdauer	Besuche
0-10s	1.395
11-30s	288
31-60s	188
1-2 Min.	178
2-4 Min.	145
4-7 Min.	93
7-10 Min.	44
10-15 Min.	59
15-30 Min.	125
30+ Min.	71

Seiten pro Besuch

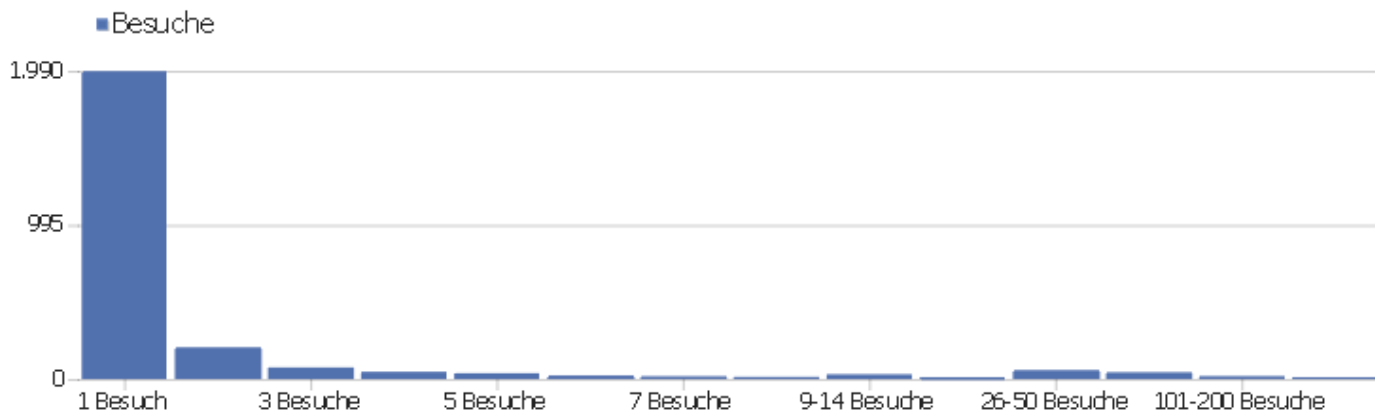


Seiten pro Besuch

Besuche

1 Seite	1.199
2 Seiten	396
3 Seiten	223
4 Seiten	155
5 Seiten	131
6-7 Seiten	137
8-10 Seiten	128
11-14 Seiten	65
15-20 Seiten	50
21+ Seiten	87

Besuche nach Besuchszahl

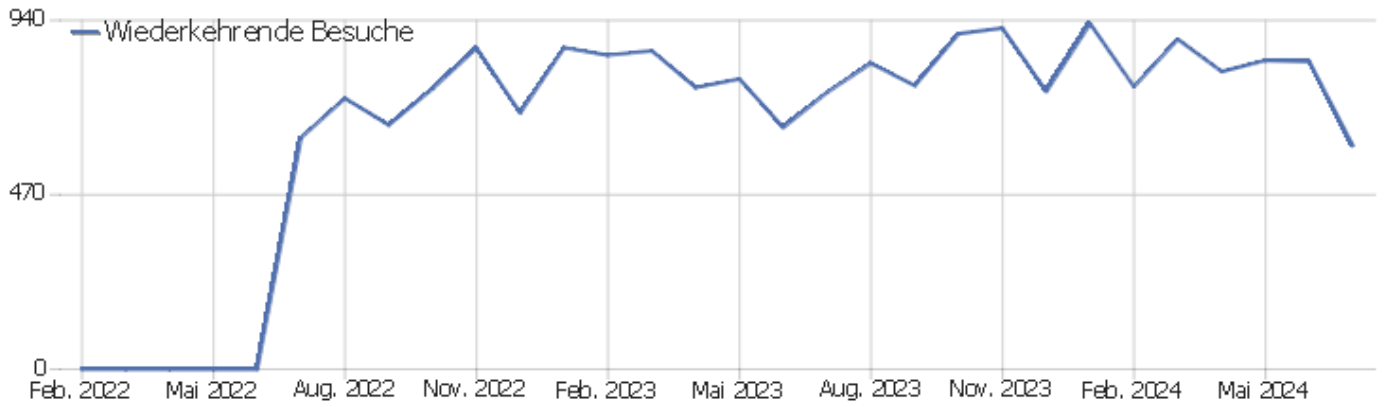


Besuche nach Besuchszahl

Besuch
e %
Besuch
e

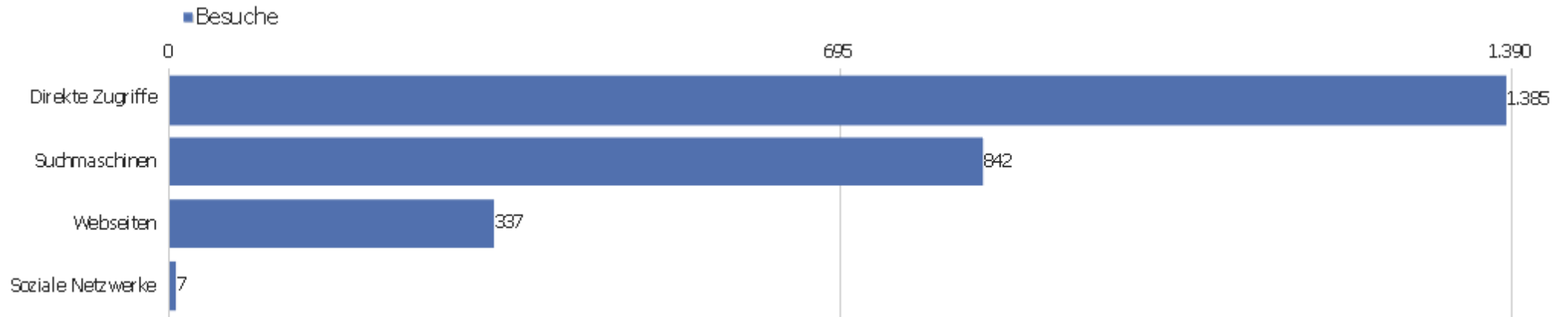
Besuchszahl	Besuche	%
1 Besuch	1.988	77 %
2 Besuche	205	8 %
3 Besuche	75	3 %
4 Besuche	47	2 %
5 Besuche	38	1 %
6 Besuche	23	1 %
7 Besuche	18	1 %
8 Besuche	14	1 %
9-14 Besuche	31	1 %
15-25 Besuche	11	0 %
26-50 Besuche	58	2 %
51-100 Besuche	44	2 %
101-200 Besuche	19	1 %
201+ Besuche	0	0 %

Wiederkehrende Besuche



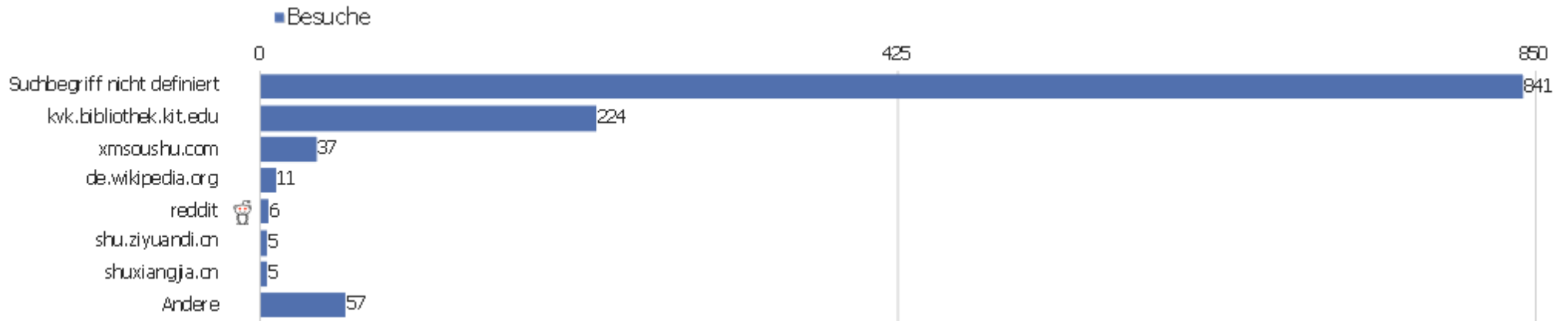
Name	Wert
Eindeutige neue Besucher	1.191
Neue Benutzer	0
Neue Besuche	2.031
Aktionen bei neuen Besuchen	8.831
Max_actions_new	958
Absprungrate bei neuen Besuchen	52 %
Durchschnittsaktionen pro neuem Besuch	4
Durchschnittszeit neuer Besuche (in Sekunden)	00:02:40
Eindeutige wiederkehrende Besucher	142
Wiederkehrende Benutzer	0
Wiederkehrende Besuche	601
Aktionen bei wiederkehrenden Besuchen	4.415
Maximale Aktionen eines wiederkehrenden Besuchs	196
Absprungrate bei wiederkehrenden Besuchen	28 %
Aktionen pro wiederkehrendem Besuch	7
Durchschnittszeit von wiederkehrenden Besuchen	00:06:50

Kanaltyp



Kanaltyp	Besuche	Aktionen	Aktionen pro Besuch	Durchschnittszeit auf der Webseite	Absprungrate	Umsatz
Direkte Zugriffe	1.385	7.963	6	00:04:06	49 %	0 €
Suchmaschinen	842	4.170	5	00:03:25	43 %	0 €
Webseiten	337	877	3	00:02:25	43 %	0 €
Soziale Netzwerke	7	15	2	00:00:14	71 %	0 €

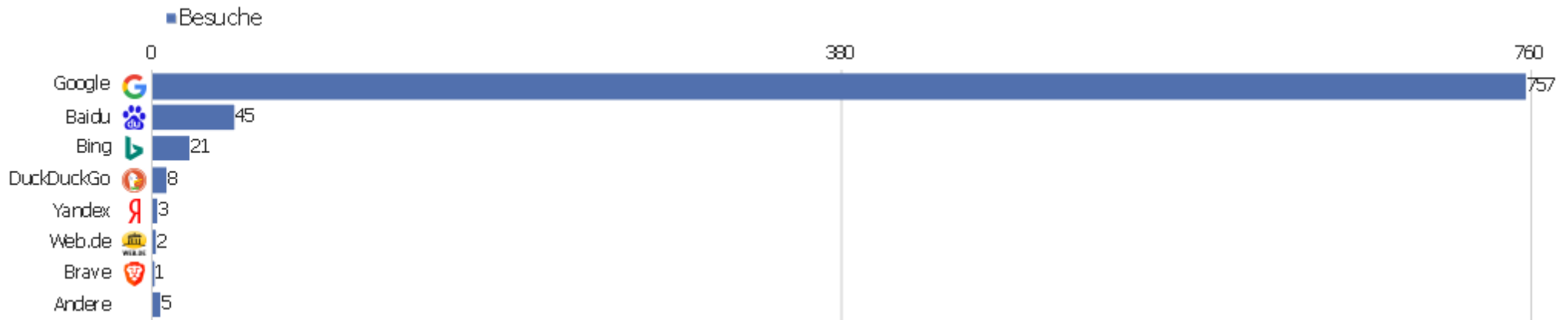
Alle Kanäle



Verweis	Besuche	Aktionen	Aktionen pro Besuch	Durchschnittszeit auf der Webseite	Absprungrate	Konversionsrate
Suchbegriff nicht definiert	841	4.168	5	00:03:25	43 %	0 %
kvk.bibliothek.kit.edu	224	510	2	00:02:36	40 %	0 %
xmsoushu.com	37	75	2	00:00:58	49 %	0 %
de.wikipedia.org	11	46	4	00:02:53	36 %	0 %
reddit	6	14	2	00:00:16	67 %	0 %
shu.ziyuandi.cn	5	14	3	00:01:54	20 %	0 %
shuxiangjia.cn	5	10	2	00:00:37	80 %	0 %
dbis.ur.de	4	12	3	00:01:10	25 %	0 %
www.8kmm.com	4	10	3	00:06:08	50 %	0 %
de.m.wikipedia.org	3	3	1	00:00:00	100 %	0 %
shu.baozangdh.com	3	4	1	00:00:05	67 %	0 %
vc.uni-bamberg.de	3	17	6	00:25:33	0 %	0 %
www.xiaolvji.com	3	4	1	00:00:50	67 %	0 %
ilias.uni-marburg.de	2	12	6	00:00:35	0 %	0 %

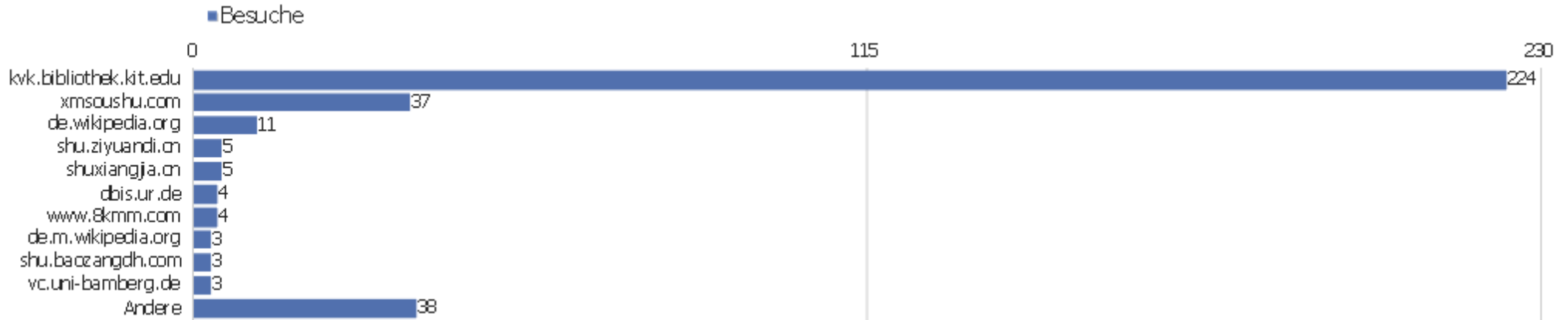
kutuphane.erciyes.edu.tr	2	2	1	00:00:00	100 %	0 %
lens.google.com	2	3	2	00:01:11	50 %	0 %
manuscripta.at	2	2	1	00:00:00	100 %	0 %
moodle.univie.ac.at	2	11	6	00:01:16	0 %	0 %
www.cmjce.com	2	9	5	00:00:32	50 %	0 %
www.webhub123.com	2	10	5	00:02:33	0 %	0 %
www.xtrafficplus.shop	2	2	1	00:00:00	100 %	0 %
blog.csdn.net	1	3	3	00:00:19	0 %	0 %
com.reddit.frontpage	1	1	1	00:00:00	100 %	0 %
Andere	19	120	6	00:01:28	47 %	0 %

Suchmaschinen



Suchmaschine	Besuche	Aktionen	Aktionen pro Besuch	Durchschnittszeit auf der Webseite	Absprungrate	Umsatz
Google - Suchbegriff nicht definiert	757	3.729	5	00:03:31	43 %	0 €
Baidu - Suchbegriff nicht definiert	45	70	2	00:00:19	78 %	0 €
Bing - Suchbegriff nicht definiert	21	236	11	00:06:32	0 %	0 €
DuckDuckGo - Suchbegriff nicht definiert	8	95	12	00:06:55	0 %	0 €
Yandex - Suchbegriff nicht definiert	3	3	1	00:00:00	100 %	0 €
Web.de - Suchbegriff nicht definiert	2	15	8	00:03:10	0 %	0 €
Brave - Suchbegriff nicht definiert	1	2	2	00:00:07	0 %	0 €
Ecosia - Suchbegriff nicht definiert	1	7	7	00:01:35	0 %	0 €
Qwant - Suchbegriff nicht definiert	1	1	1	00:00:00	100 %	0 €
sm.cn - zvdd	1	2	2	00:00:29	0 %	0 €
T-Online - Suchbegriff nicht definiert	1	1	1	00:00:00	100 %	0 €
Yahoo! - Suchbegriff nicht definiert	1	9	9	00:01:01	0 %	0 €

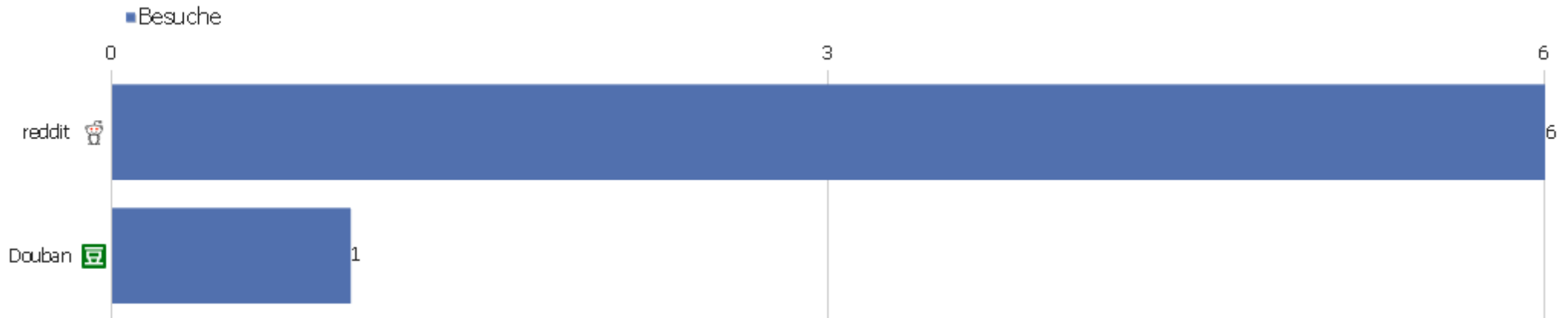
Webseiten



Webseite	Besuche	Aktionen	Aktionen pro Besuch	Durchschnittszeit auf der Webseite	Absprungrate	Umsatz
kvk.bibliothek.kit.edu/index	223	506	2	00:02:36	40 %	0 €
xmsoushu.com/index	36	74	2	00:01:00	47 %	0 €
de.wikipedia.org/index	11	46	4	00:02:53	36 %	0 €
shu.ziyuandi.cn/index	5	14	3	00:01:54	20 %	0 €
shuxiangjia.cn/index	5	10	2	00:00:37	80 %	0 €
dbis.ur.de/index	4	12	3	00:01:10	25 %	0 €
www.8kmm.com/go/?url=aHR0cHM6Ly93d3cuenZkZC5kZS9z	4	10	3	00:06:08	50 %	0 €
de.m.wikipedia.org/index	3	3	1	00:00:00	100 %	0 €
shu.baozangdh.com/index	3	4	1	00:00:05	67 %	0 €
vc.uni-bamberg.de/index	3	17	6	00:25:33	0 %	0 €
www.xiaolvji.com/index	3	4	1	00:00:50	67 %	0 €
ilias.uni-marburg.de/index	2	12	6	00:00:35	0 %	0 €
kutuphane.erciyes.edu.tr/index	2	2	1	00:00:00	100 %	0 €
lens.google.com/index	2	3	2	00:01:11	50 %	0 €

manuscripta.at/index	2	2	1	00:00:00	100 %	0 €
moodle.univie.ac.at/index	2	11	6	00:01:16	0 %	0 €
www.cmjce.com/index	2	9	5	00:00:32	50 %	0 €
www.webhub123.com/index	2	10	5	00:02:33	0 %	0 €
www.xtrafficplus.shop/index	2	2	1	00:00:00	100 %	0 €
blog.csdn.net/rockingstorm/article/details/84931403	1	3	3	00:00:19	0 %	0 €
com.reddit.frontpage/index	1	1	1	00:00:00	100 %	0 €
cse.start.fyi/index	1	1	1	00:00:00	100 %	0 €
evangelicaltextualcriticism.blogspot.com/index	1	1	1	00:00:00	100 %	0 €
Andere	17	120	7	00:01:55	41 %	0 €

Soziale Netzwerke



Soziales Netzwerk	Besuche	Aktionen	Aktionen pro Besuch	Durchschnittszeit auf der Webseite	Absprungrate	Konversionsrate
reddit - https://www.reddit.com/	5	13	3	00:00:19	60 %	0 %
Douban - https://www.douban.com/	1	1	1	00:00:00	100 %	0 %
reddit - https://old.reddit.com/	1	1	1	00:00:00	100 %	0 %