

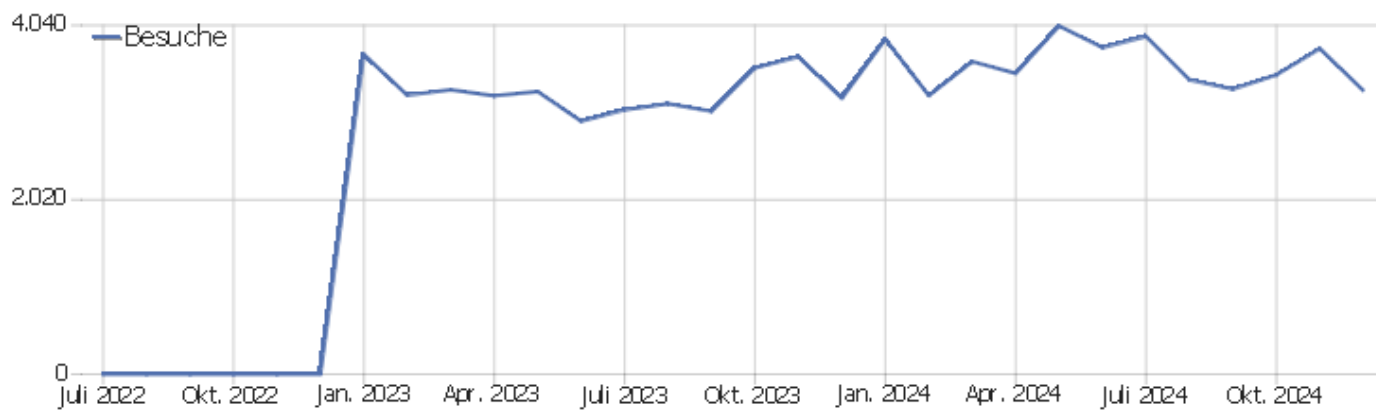


Uni, ZVDD

Zeitspanne: Dezember 2024

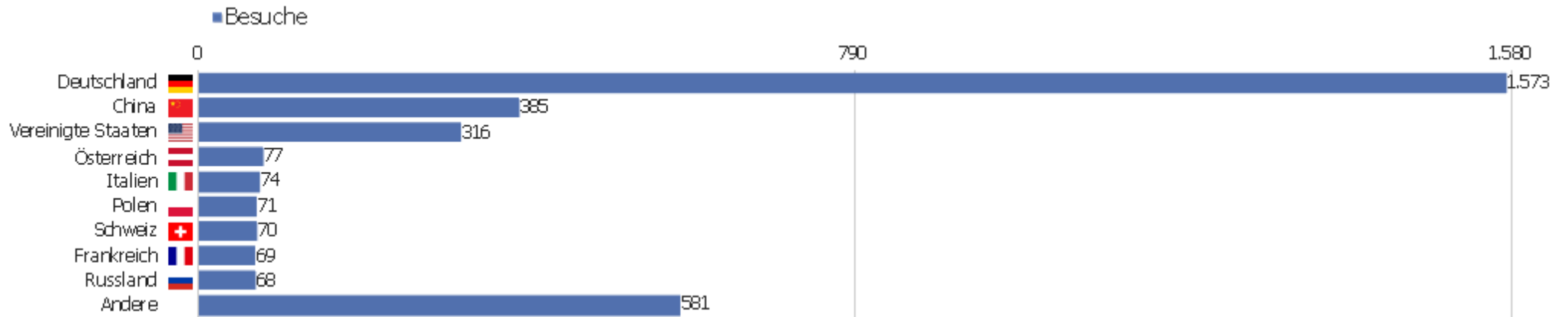
Monatsstatistik für ZVDD (JK)

Besucherüberblick












Name	Wert
Eindeutige Besucher	1.036
Besuche	3.284
Aktionen	14.861
Maximale Aktionen pro Besuch	192
Aktionen pro Besuch	5
Durchschn. Besuchszeit (in Sekunden)	00:03:19
Absprungrate	46 %

Land

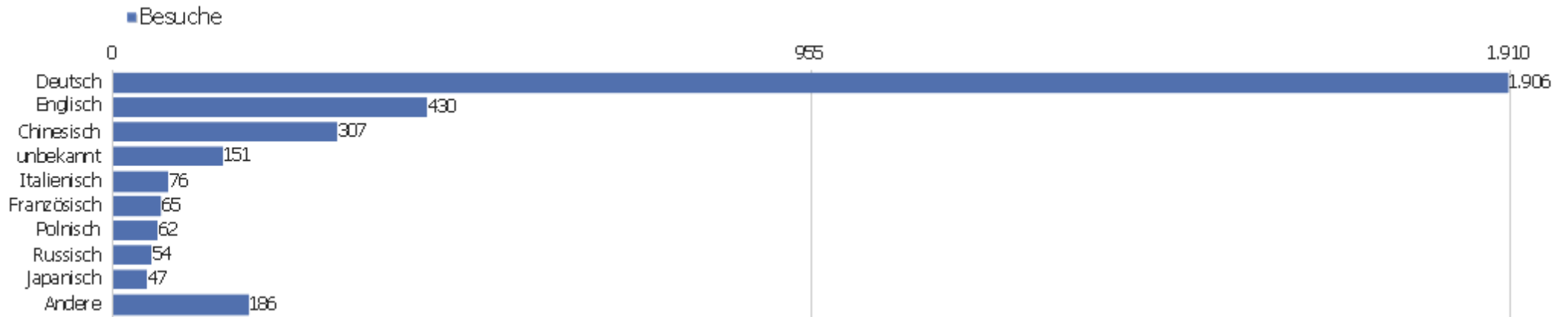


Land	Besuche	Aktionen	Aktionen pro Besuch	Durchschnittszeit auf der Webseite	Absprungrate	Umsatz
Deutschland	1.573	8.556	5	00:04:21	36 %	0 €
China	385	910	2	00:01:03	73 %	0 €
Vereinigte Staaten	316	1.009	3	00:02:16	62 %	0 €
Österreich	77	295	4	00:01:41	40 %	0 €
Italien	74	425	6	00:03:15	45 %	0 €
Polen	71	186	3	00:01:24	54 %	0 €
Schweiz	70	341	5	00:02:52	31 %	0 €
Frankreich	69	182	3	00:01:29	54 %	0 €
Russland	68	296	4	00:02:21	47 %	0 €
Niederlande	54	600	11	00:08:54	28 %	0 €
Japan	49	343	7	00:06:11	24 %	0 €
Vereinigtes Königreich	42	105	3	00:01:45	52 %	0 €
Tschechien	40	92	2	00:01:04	55 %	0 €
Spanien	36	101	3	00:01:24	47 %	0 €

 Irland	30	257	9	00:05:53	40 %	0 €
 Ungarn	29	152	5	00:09:15	34 %	0 €
 Griechenland	22	77	4	00:02:15	36 %	0 €
 Kanada	17	58	3	00:05:03	53 %	0 €
 Schweden	16	30	2	00:02:13	44 %	0 €
 Ukraine	16	31	2	00:00:32	63 %	0 €
 Dänemark	13	84	7	00:02:51	23 %	0 €
 Israel	13	61	5	00:03:29	54 %	0 €
 Türkei	13	24	2	00:00:21	77 %	0 €
Andere	191	646	3	00:01:49	53 %	0 €



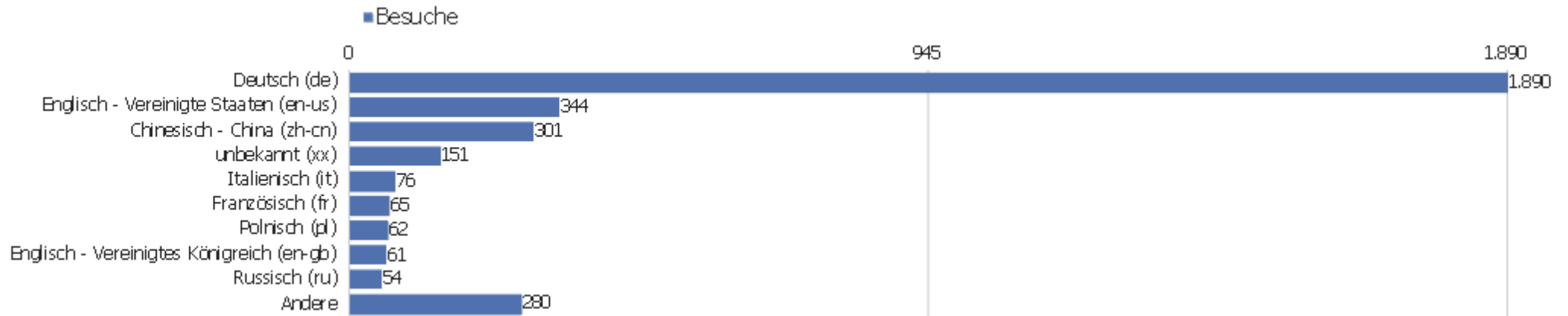
Browsersprache



Sprache	Besuche	Aktionen	Aktionen pro Besuch	Durchschnittszeit auf der Webseite	Absprungrate	Konversionsrate
Deutsch	1.906	9.889	5	00:03:59	37 %	0 %
Englisch	430	1.427	3	00:02:32	58 %	0 %
Chinesisch	307	883	3	00:01:12	66 %	0 %
unbekannt	151	175	1	00:00:32	87 %	0 %
Italienisch	76	497	7	00:03:49	41 %	0 %
Französisch	65	271	4	00:01:45	52 %	0 %
Polnisch	62	149	2	00:01:09	47 %	0 %
Russisch	54	173	3	00:01:56	61 %	0 %
Japanisch	47	338	7	00:06:47	21 %	0 %
Niederländisch	38	523	14	00:10:45	26 %	0 %
Tschechisch	33	89	3	00:01:34	42 %	0 %
Ungarisch	31	155	5	00:08:39	35 %	0 %
Spanisch	23	46	2	00:00:48	52 %	0 %
Arabisch	9	148	16	00:07:10	22 %	0 %

Norwegisch (Bokmål)	8	21	3	00:02:25	75 %	0 %
Griechisch	7	13	2	00:01:16	43 %	0 %
Koreanisch	7	15	2	00:00:18	71 %	0 %
Türkisch	6	6	1	00:00:00	100 %	0 %
Portugiesisch	5	6	1	00:00:04	80 %	0 %
Rumänisch	4	9	2	00:03:30	50 %	0 %
Dänisch	3	4	1	00:00:07	67 %	0 %
Schwedisch	3	7	2	00:07:34	0 %	0 %
Ukrainisch	2	2	1	00:00:00	100 %	0 %
Andere	7	15	2	00:00:23	71 %	0 %

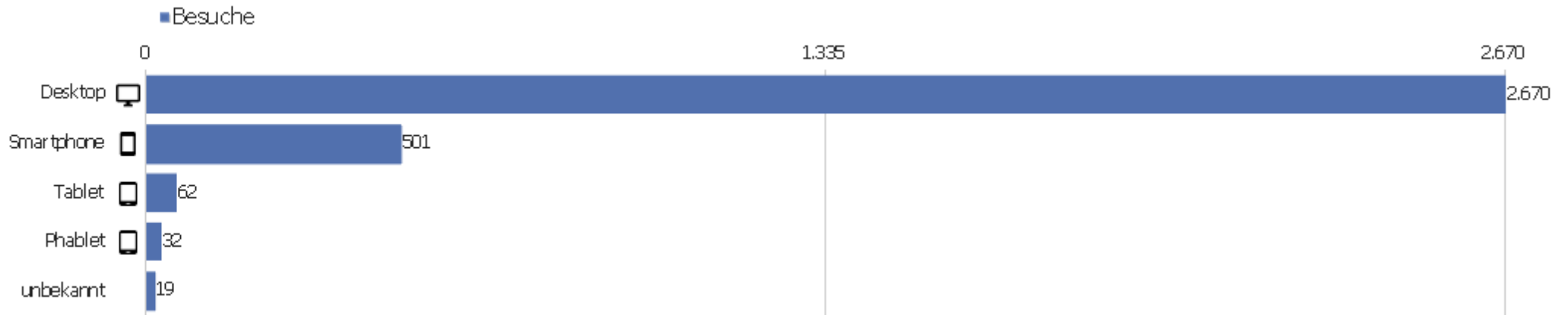
Sprach-Code



Sprache	Besuche	Aktionen	Aktionen pro Besuch	Durchschnittszeit auf der Webseite	Absprungrate	Konversionsrate
Deutsch (de)	1.890	9.812	5	00:04:00	36 %	0 %
Englisch - Vereinigte Staaten (en-us)	344	1.077	3	00:02:24	58 %	0 %
Chinesisch - China (zh-cn)	301	872	3	00:01:13	66 %	0 %
unbekannt (xx)	151	175	1	00:00:32	87 %	0 %
Italienisch (it)	76	497	7	00:03:49	41 %	0 %
Französisch (fr)	65	271	4	00:01:45	52 %	0 %
Polnisch (pl)	62	149	2	00:01:09	47 %	0 %
Englisch - Vereinigtes Königreich (en-gb)	61	277	5	00:02:42	59 %	0 %
Russisch (ru)	54	173	3	00:01:56	61 %	0 %
Japanisch - Japan (ja-jp)	47	338	7	00:06:47	21 %	0 %
Niederländisch (nl)	38	523	14	00:10:45	26 %	0 %
Tschechisch - Tschechien (cs-cz)	33	89	3	00:01:34	42 %	0 %
Ungarisch (hu)	31	155	5	00:08:39	35 %	0 %
Spanisch (es)	20	35	2	00:00:20	55 %	0 %

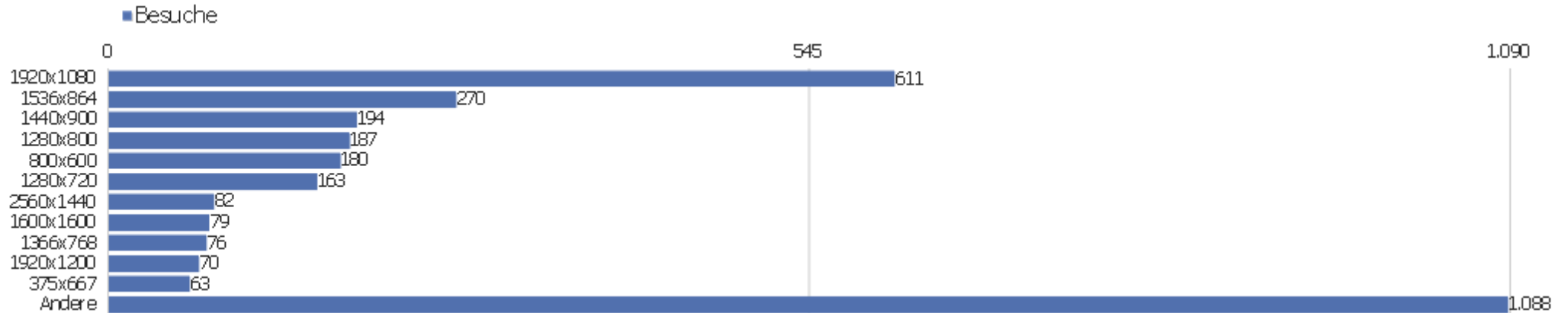
Englisch (en)	13	19	2	00:00:14	69 %	0 %
Deutsch - Österreich (de-at)	10	68	7	00:03:37	50 %	0 %
Englisch - Kanada (en-ca)	10	48	5	00:08:31	30 %	0 %
Arabisch (ar)	9	148	16	00:07:10	22 %	0 %
Norwegisch (Bokmål) - Norwegen (nb-no)	8	21	3	00:02:25	75 %	0 %
Griechisch - Griechenland (el-gr)	7	13	2	00:01:16	43 %	0 %
Koreanisch - Südkorea (ko-kr)	7	15	2	00:00:18	71 %	0 %
Deutsch - Schweiz (de-ch)	6	9	2	00:00:05	83 %	0 %
Türkisch (tr)	6	6	1	00:00:00	100 %	0 %
Andere	35	71	2	00:01:42	54 %	0 %

Gerätetyp



Gerätetyp	Besuche	Aktionen	Aktionen pro Besuch	Durchschnittszeit auf der Webseite	Absprungrate	Umsatz
Desktop	2.670	12.897	5	00:03:40	42 %	0 €
Smartphone	501	1.417	3	00:01:39	66 %	0 €
Tablet	62	240	4	00:02:01	47 %	0 €
Phablet	32	205	6	00:02:45	44 %	0 €
unbekannt	19	102	5	00:04:09	32 %	0 €

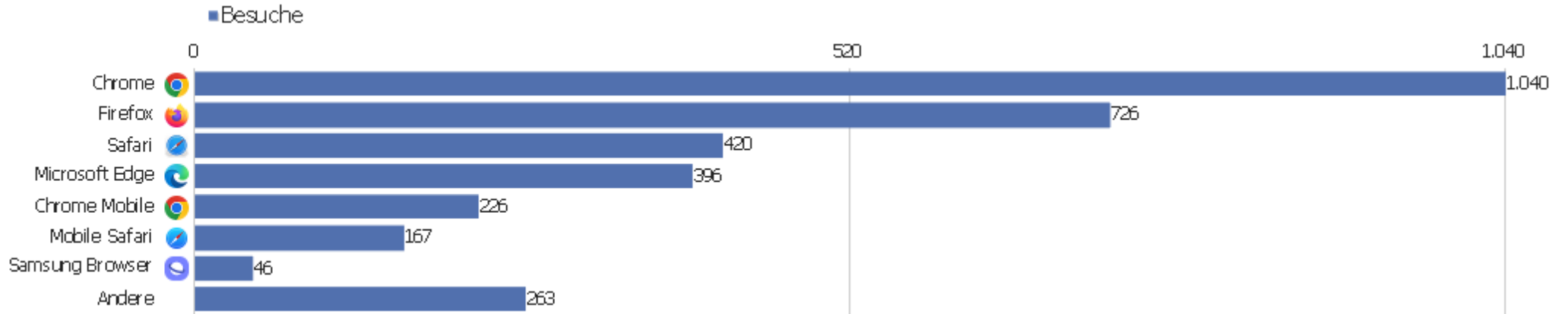
Bildschirmauflösungen









Auflösung	Besuche	Aktionen	Aktionen pro Besuch	Durchschnittszeit auf der Webseite	Absprungrate	Konversionsrate
1920x1080	611	3.047	5	00:03:28	39 %	0 %
1536x864	270	1.047	4	00:03:04	37 %	0 %
1440x900	194	730	4	00:03:15	39 %	0 %
1280x800	187	517	3	00:01:50	59 %	0 %
800x600	180	225	1	00:00:27	86 %	0 %
1280x720	163	1.147	7	00:03:53	37 %	0 %
2560x1440	82	766	9	00:08:46	24 %	0 %
1600x1600	79	94	1	00:00:02	85 %	0 %
1366x768	76	215	3	00:02:27	47 %	0 %
1920x1200	70	257	4	00:02:48	40 %	0 %
375x667	63	116	2	00:00:29	76 %	0 %
1280x1024	49	121	3	00:01:10	49 %	0 %
1680x1050	49	365	7	00:06:54	37 %	0 %
1600x900	48	158	3	00:02:26	40 %	0 %

820x1180	47	196	4	00:01:36	34 %	0 %
1536x960	36	218	6	00:03:22	22 %	0 %
1512x982	34	285	8	00:09:22	35 %	0 %
390x844	31	62	2	00:00:51	48 %	0 %
2240x1260	31	212	7	00:05:38	19 %	0 %
1728x1117	30	192	6	00:05:54	30 %	0 %
360x800	29	95	3	00:00:56	55 %	0 %
768x1024	29	70	2	00:00:38	62 %	0 %
810x1080	27	94	4	00:02:45	48 %	0 %
Andere	869	4.632	5	00:04:09	45 %	0 %

Browser

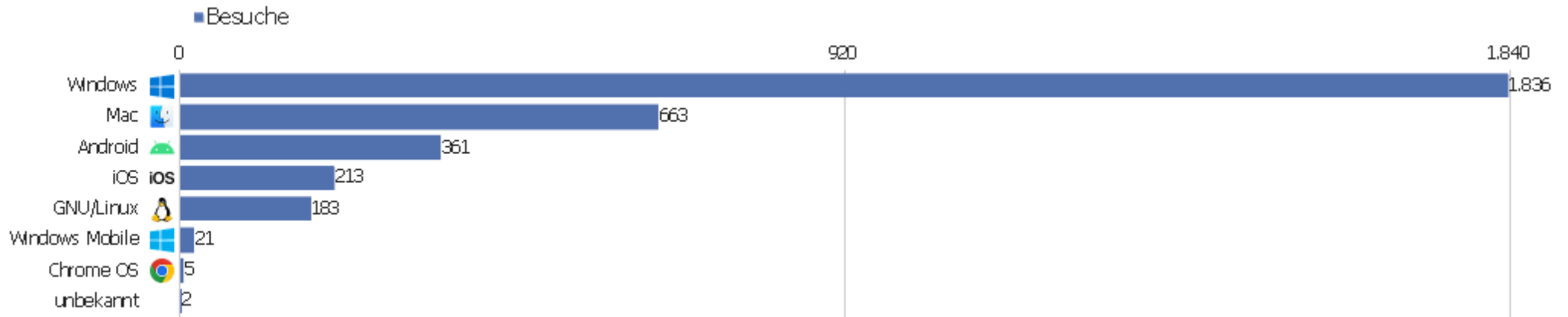


Browser	Besuche	Aktionen	Aktionen pro Besuch	Durchschnittszeit auf der Webseite	Absprungrate	Umsatz
Chrome	1.040	4.239	4	00:03:11	51 %	0 €
Firefox	726	3.566	5	00:03:50	34 %	0 €
Safari	420	2.042	5	00:03:19	39 %	0 €
Microsoft Edge	396	2.858	7	00:05:31	31 %	0 €
Chrome Mobile	226	777	3	00:02:01	68 %	0 €
Mobile Safari	167	330	2	00:01:07	69 %	0 €
Samsung Browser	46	167	4	00:02:03	52 %	0 €
Opera	44	202	5	00:02:34	34 %	0 €
Headless Chrome	40	43	1	00:00:00	93 %	0 €
Bunjaloo	21	24	1	00:01:49	86 %	0 €
Chrome Mobile iOS	17	39	2	00:02:31	47 %	0 €
Facebook	17	92	5	00:01:39	18 %	0 €
Google Search App	17	47	3	00:00:35	47 %	0 €
Yandex Browser	15	60	4	00:02:34	60 %	0 €

Chrome Webview	13	29	2	00:00:09	77 %	0 €
 Firefox Mobile	12	61	5	00:01:08	50 %	0 €
 Opera Mobile	6	20	3	00:01:53	33 %	0 €
Smart Lenovo Browser	6	18	3	00:01:47	17 %	0 €
unbekannt	6	13	2	00:00:41	50 %	0 €
 DuckDuckGo Privacy Browser	5	143	29	00:19:11	0 %	0 €
 Firefox Mobile iOS	4	14	4	00:10:45	25 %	0 €
 Mi Browser	4	5	1	00:00:04	75 %	0 €
 QQ Browser	4	5	1	00:00:07	75 %	0 €
Andere	32	67	2	00:01:17	56 %	0 €

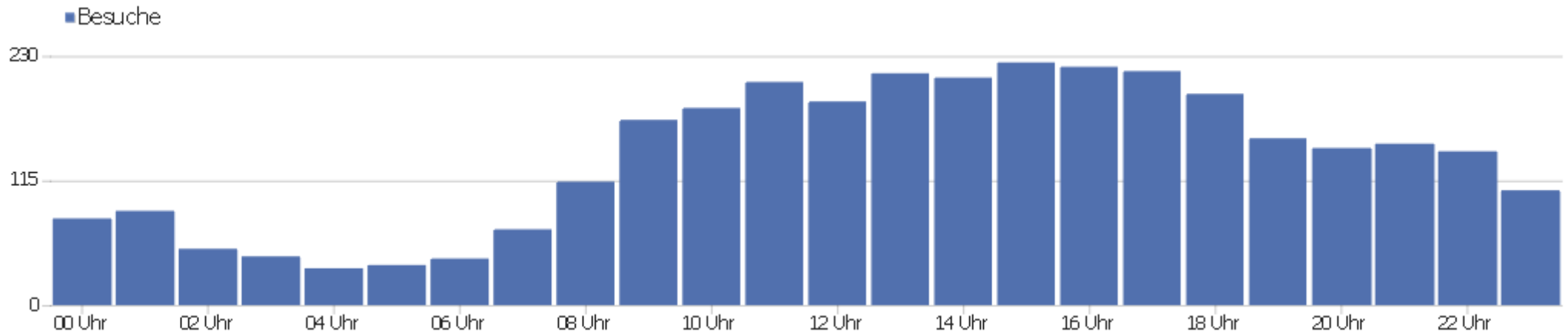


Betriebssystem-Familien



Betriebssystem-Familie	Besuche	Aktionen	Aktionen pro Besuch	Durchschnittszeit auf der Webseite	Absprungrate	Konversionsrate
Windows	1.836	9.304	5	00:03:51	40 %	0 %
Mac	663	3.246	5	00:03:45	38 %	0 %
Android	361	1.374	4	00:02:00	61 %	0 %
iOS	213	464	2	00:01:18	63 %	0 %
GNU/Linux	183	422	2	00:01:38	73 %	0 %
Windows Mobile	21	24	1	00:01:49	86 %	0 %
Chrome OS	5	23	5	00:01:01	20 %	0 %
unbekannt	2	4	2	00:00:40	0 %	0 %

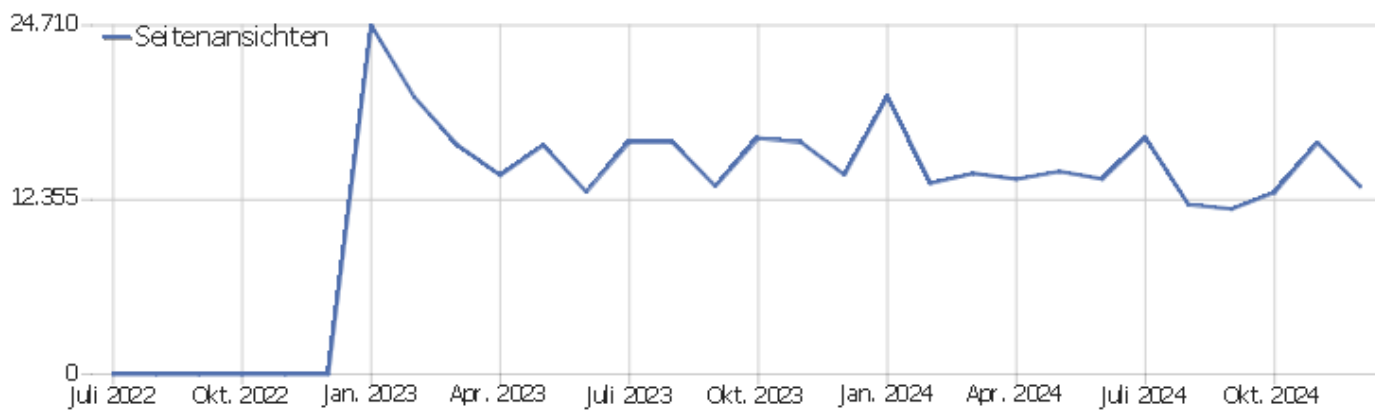
Besuche pro Stunde in der Zeitzone der Webseite



Seitenzeit — Stunde (Start des Besuchs)	Besuche	Aktionen	Aktionen pro Besuch	Durchschnittszeit auf der Webseite	Absprungrate	Umsatz
00 Uhr	80	332	4	00:01:59	51 %	0 €
01 Uhr	87	264	3	00:02:54	55 %	0 €
02 Uhr	52	164	3	00:01:17	44 %	0 €
03 Uhr	45	153	3	00:03:04	58 %	0 €
04 Uhr	34	97	3	00:01:58	53 %	0 €
05 Uhr	37	145	4	00:04:27	65 %	0 €
06 Uhr	43	109	3	00:00:44	60 %	0 €
07 Uhr	70	260	4	00:03:31	59 %	0 €
08 Uhr	114	504	4	00:02:52	56 %	0 €
09 Uhr	171	667	4	00:02:31	48 %	0 €
10 Uhr	182	978	5	00:03:52	47 %	0 €
11 Uhr	206	728	4	00:02:50	39 %	0 €
12 Uhr	188	811	4	00:03:02	52 %	0 €
13 Uhr	214	802	4	00:02:43	42 %	0 €

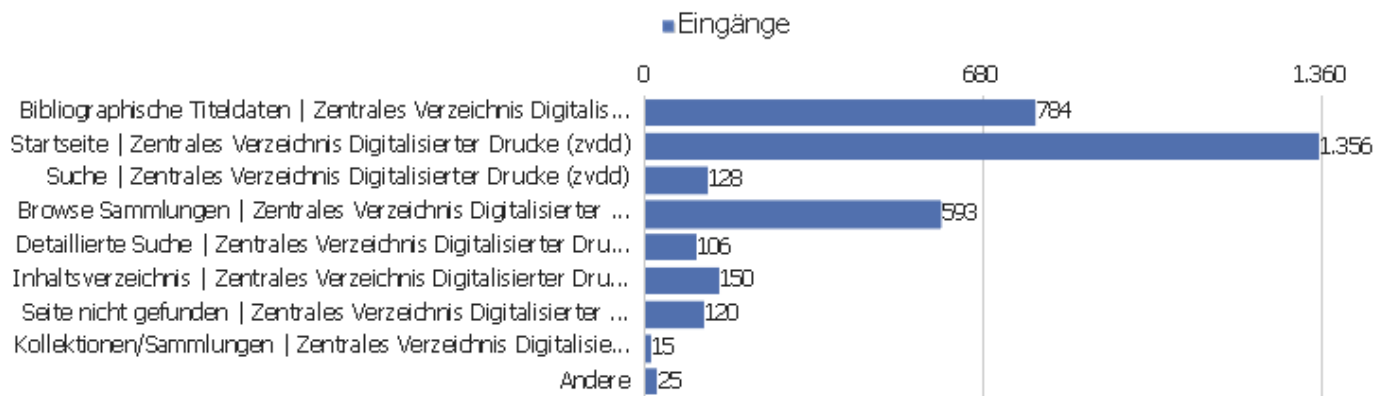
14 Uhr	210	836	4	00:03:11	43 %	0 €
15 Uhr	224	1.276	6	00:04:59	38 %	0 €
16 Uhr	220	1.117	5	00:03:44	37 %	0 €
17 Uhr	216	1.162	5	00:04:15	46 %	0 €
18 Uhr	195	1.105	6	00:03:51	39 %	0 €
19 Uhr	154	878	6	00:04:35	39 %	0 €
20 Uhr	145	549	4	00:02:32	48 %	0 €
21 Uhr	149	748	5	00:03:49	48 %	0 €
22 Uhr	142	771	5	00:03:34	46 %	0 €
23 Uhr	106	405	4	00:01:31	50 %	0 €

Aktionen - Kernmetriken



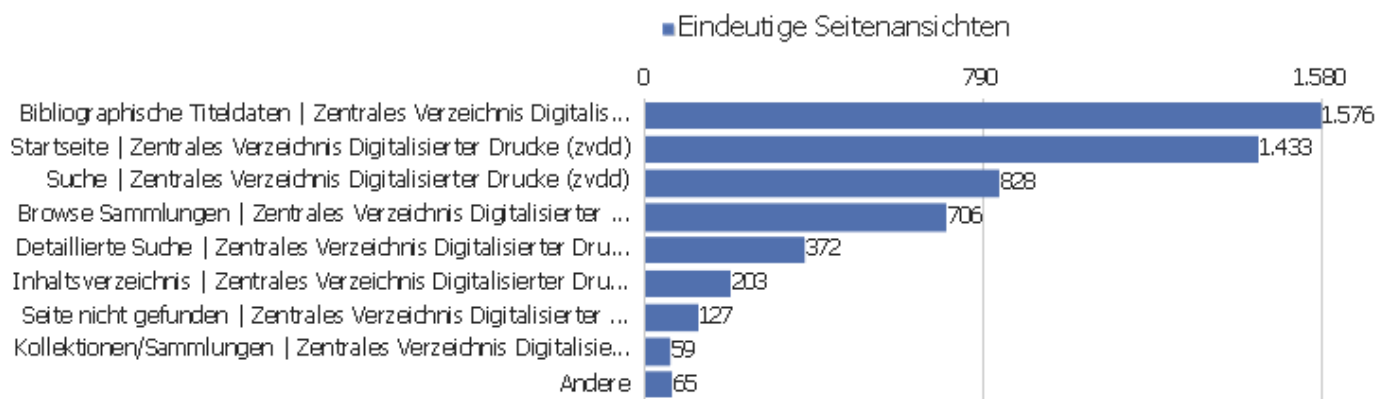
Name	Wert
Seitenansichten	13.272
Eindeutige Seitenansichten	9.929
Downloads	5
Eindeutige Downloads	5
Ausgehende Verweise	1.584
Eindeutige ausgehende Verweise	1.444
Suchanfragen	0
Eindeutige Suchbegriffe	0
Zugriffe	8.340

Titel der Einstiegsseite



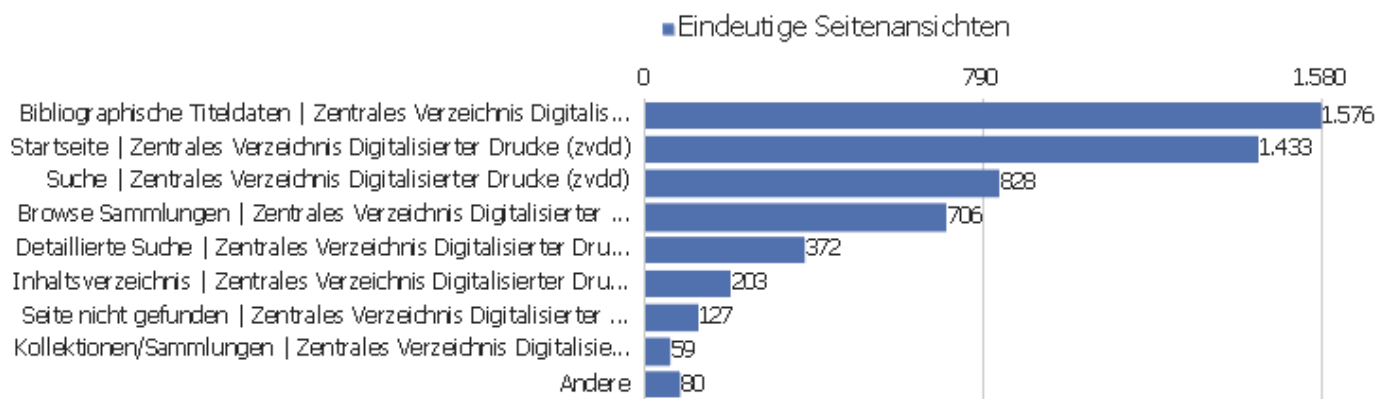
Titel der Einstiegsseite	Eingänge	Absprünge	Absprungrate
Bibliographische Titeldaten Zentrales Verzeichnis Dig	784	434	55 %
Startseite Zentrales Verzeichnis Digitalisierter Druc	1.356	537	40 %
Suche Zentrales Verzeichnis Digitalisierter Drucke (z	128	51	40 %
Browse Sammlungen Zentrales Verzeichnis Digitalisiert	593	218	37 %
Detaillierte Suche Zentrales Verzeichnis Digitalisier	106	24	23 %
Inhaltsverzeichnis Zentrales Verzeichnis Digitalisier	150	123	82 %
Seite nicht gefunden Zentrales Verzeichnis Digitalisi	120	80	67 %
Kollektionen/Sammlungen Zentrales Verzeichnis Digital	15	7	47 %
Sitemap Zentrales Verzeichnis Digitalisierter Drucke	1	1	100 %
Anmelden Zentrales Verzeichnis Digitalisierter Drucke	4	4	100 %
Ansprechpartner Zentrales Verzeichnis Digitalisierter	2	1	50 %
Dokumentation Zentrales Verzeichnis Digitalisierter D	1	0	0 %
Impressum Zentrales Verzeichnis Digitalisierter Druck	3	2	67 %
Startseite Zentrales Verzeichnis Digitalisierter Druc	6	6	100 %
Weitere Informationen Zentrales Verzeichnis Digitalis	2	2	100 %
Hosting Zentrales Verzeichnis Digitalisierter Drucke	1	1	100 %
Über das Projekt Zentrales Verzeichnis Digitalisierte	1	1	100 %
Datenformate im Überblick Zentrales Verzeichnis Digit	1	1	100 %
Dokumenten Ansichten Zentrales Verzeichnis Digitalisi	2	2	100 %
Bibliographische Titeldaten Zentrales Verzeichnis Dig	1	0	0 %

Titel der Ausstiegsseite



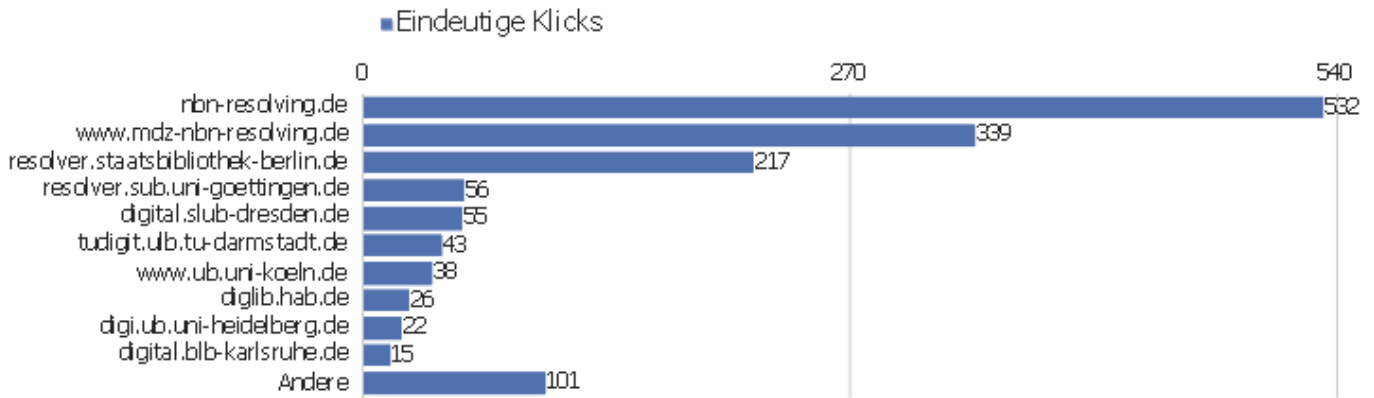
Titel der Ausstiegsseite	Ausstiege	Eindeutige Seitenansichten	Ausstiegsrate
Bibliographische Titeldaten Zentrales Verzeichnis Dig	1.247	1.576	79 %
Startseite Zentrales Verzeichnis Digitalisierter Druc	655	1.433	46 %
Suche Zentrales Verzeichnis Digitalisierter Drucke (z	486	828	59 %
Browse Sammlungen Zentrales Verzeichnis Digitalisiert	400	706	57 %
Detaillierte Suche Zentrales Verzeichnis Digitalisier	176	372	47 %
Inhaltsverzeichnis Zentrales Verzeichnis Digitalisier	162	203	80 %
Seite nicht gefunden Zentrales Verzeichnis Digitalisi	95	127	75 %
Kollektionen/Sammlungen Zentrales Verzeichnis Digital	22	59	37 %
Sitemap Zentrales Verzeichnis Digitalisierter Drucke	6	17	35 %
Anmelden Zentrales Verzeichnis Digitalisierter Drucke	8	15	53 %
Ansprechpartner Zentrales Verzeichnis Digitalisierter	2	6	33 %
Impressum Zentrales Verzeichnis Digitalisierter Druck	3	6	50 %
Startseite Zentrales Verzeichnis Digitalisierter Druc	6	6	100 %
Weitere Informationen Zentrales Verzeichnis Digitalis	2	4	50 %
Hosting Zentrales Verzeichnis Digitalisierter Drucke	1	3	33 %
Über das Projekt Zentrales Verzeichnis Digitalisierte	2	3	67 %
Datenformate im Überblick Zentrales Verzeichnis Digit	1	2	50 %
Dokumenten Ansichten Zentrales Verzeichnis Digitalisi	2	2	100 %
Bibliographische Titeldaten Zentrales Verzeichnis Dig	1	1	100 %

Seitentitel



Seitentitel	Seitenansichten	Eindeutige Seitenansichten	Durchschnittszeit pro Seite	Absprungrate	Ausstiegskategorie
Bibliographische Titeldaten Zentrales Verzeichnis Dig	3.298	1.576	00:01:34	55 %	79 %
Startseite Zentrales Verzeichnis Digitalisierter Druc	1.742	1.433	00:00:21	40 %	46 %
Suche Zentrales Verzeichnis Digitalisierter Drucke (z	3.751	828	00:00:40	40 %	59 %
Browse Sammlungen Zentrales Verzeichnis Digitalisiert	1.602	706	00:00:29	37 %	57 %
Detaillierte Suche Zentrales Verzeichnis Digitalisier	2.300	372	00:00:38	23 %	47 %
Inhaltsverzeichnis Zentrales Verzeichnis Digitalisier	265	203	00:00:51	82 %	80 %
Seite nicht gefunden Zentrales Verzeichnis Digitalisi	144	127	00:00:20	67 %	75 %
Kollektionen/Sammlungen Zentrales Verzeichnis Digital	80	59	00:00:30	47 %	37 %
Sitemap Zentrales Verzeichnis Digitalisierter Drucke	18	17	00:00:23	100 %	35 %
Anmelden Zentrales Verzeichnis Digitalisierter Drucke	16	15	00:00:55	100 %	53 %
Ansprechpartner Zentrales Verzeichnis Digitalisierter	7	6	00:00:07	50 %	33 %
Dokumentation Zentrales Verzeichnis Digitalisierter D	9	6	00:00:11	0 %	0 %
Impressum Zentrales Verzeichnis Digitalisierter Druck	6	6	00:03:17	67 %	50 %
Startseite Zentrales Verzeichnis Digitalisierter Druc	6	6	00:00:00	100 %	100 %
Weitere Informationen Zentrales Verzeichnis Digitalis	4	4	00:00:14	100 %	50 %
Hilfe zur Suche Zentrales Verzeichnis Digitalisierter	5	3	00:00:15	0 %	0 %
Hosting Zentrales Verzeichnis Digitalisierter Drucke	3	3	00:00:03	100 %	33 %
Technische Architektur Zentrales Verzeichnis Digitali	3	3	00:00:06	0 %	0 %
Über das Projekt Zentrales Verzeichnis Digitalisierte	3	3	00:00:01	100 %	67 %
Datenformate im Überblick Zentrales Verzeichnis Digi	2	2	00:00:00	100 %	50 %
Dokumenten Ansichten Zentrales Verzeichnis Digitalisi	2	2	00:00:00	100 %	100 %
ZVDD Validator Zentrales Verzeichnis Digitalisierter	2	2	00:00:04	0 %	0 %
Bibliographische Titeldaten Zentrales Verzeichnis Dig	2	1	00:00:03	0 %	100 %
Zugriffsstatistik Zentrales Verzeichnis Digitalisiert	1	1	00:00:01	0 %	0 %

Ausgehende Verweise

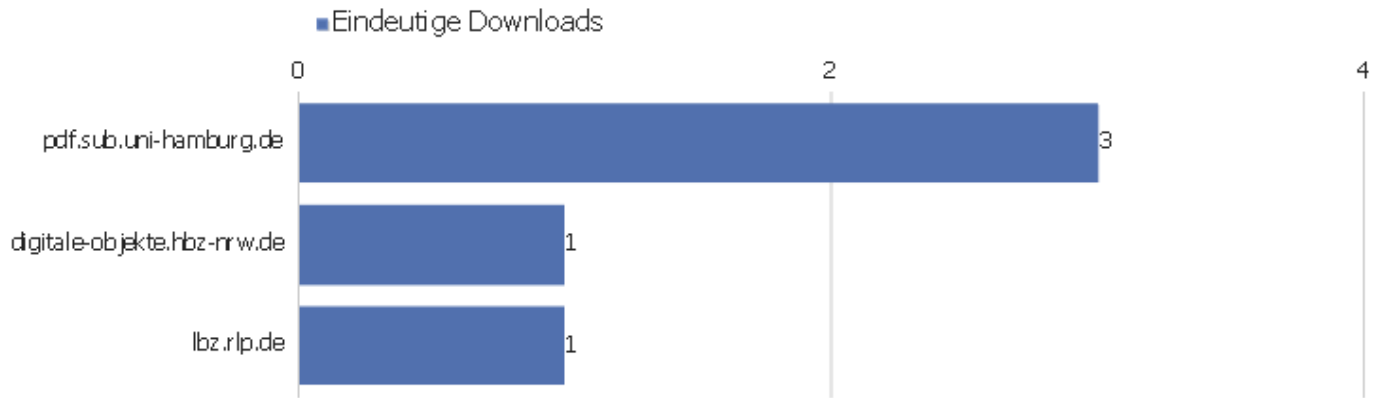


Gewählter ausgehender Verweis

Eindeutige Klicks
Klicks

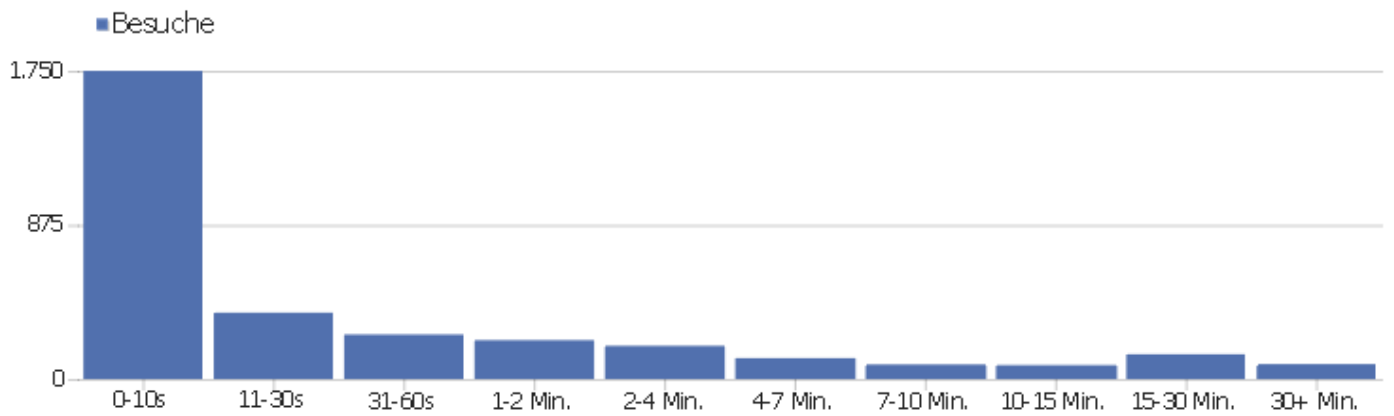
Gewählter ausgehender Verweis	Eindeutige Klicks	Klicks
nbn-resolving.de/ - Andere	393	423
www.mdz-nbn-resolving.de/ - Andere	223	237
resolver.staatsbibliothek-berlin.de/ - Andere	98	103
resolver.staatsbibliothek-berlin.de/SBB00025EEB00010000	13	15
www.sub.uni-goettingen.de/	7	10
nbn-resolving.de/urn/resolver.pl?urn=urn:nbn:de:bvb:12-	6	6
www.ag-sdd.de/	5	5
www.ub.uni-koeln.de/permalink/2014/01/katkey:6276026	5	7
nbn-resolving.de/urn/resolver.pl?urn=urn:nbn:de:bvb:12-	4	4
nbn-resolving.de/urn/resolver.pl?urn=urn:nbn:de:bvb:12-	4	5
www.mdz-nbn-resolving.de/urn/resolver.pl?urn=urn:nbn:de	4	4
nbn-resolving.de/urn/resolver.pl?urn=urn:nbn:de:bvb:12-	3	3
nbn-resolving.de/urn/resolver.pl?urn=urn:nbn:de:gbv:3:1	3	3
nbn-resolving.de/urn/resolver.pl?urn=urn:nbn:de:gbv:3:1	3	3
sammlungen.ulb.uni-muenster.de/	3	3
www.mdz-nbn-resolving.de/urn/resolver.pl?urn=urn:nbn:de	3	3
www.mdz-nbn-resolving.de/urn/resolver.pl?urn=urn:nbn:de	3	3
www.ub.uni-koeln.de/permalink/2014/01/katkey:6276027	3	4
www.ub.uni-koeln.de/permalink/2019/01/katkey:7746021	3	3
dfg-viewer.de/	2	4
digital.slub-dresden.de/id343225638	2	2
digital.slub-dresden.de/id424573407	2	2
diglib.hab.de/drucke/35-5-geom-2f-2/start.htm	2	2
Andere	650	730

Downloads



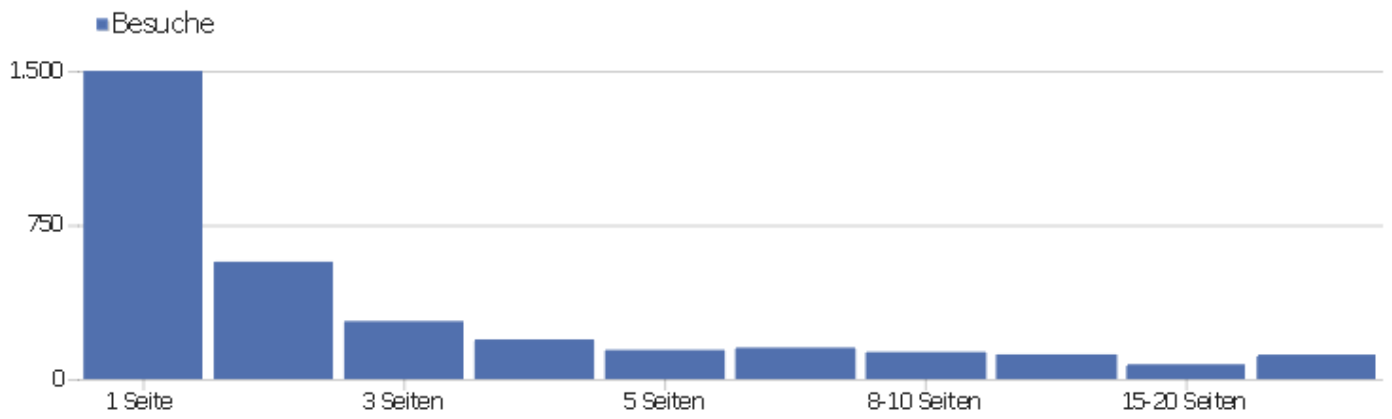
Download-URL	Eindeutige Downloads	Downloads
digitale-objekte.hbz-nrw.de/storage2/2018/09/02/file_1/	1	1
lbz.rlp.de/Inhaltsverzeichnis/HT015759683.pdf	1	1
pdf.sub.uni-hamburg.de/kitodo/PPN636604152.pdf	1	1
pdf.sub.uni-hamburg.de/kitodo/PPN846060221.pdf	1	1
pdf.sub.uni-hamburg.de/kitodo/PPN859360644.pdf	1	1

Dauer der Besuche



Besuchsdauer	Besuche
0-10s	1.750
11-30s	377
31-60s	253
1-2 Min.	221
2-4 Min.	189
4-7 Min.	119
7-10 Min.	83
10-15 Min.	79
15-30 Min.	141
30+ Min.	85

Seiten pro Besuch

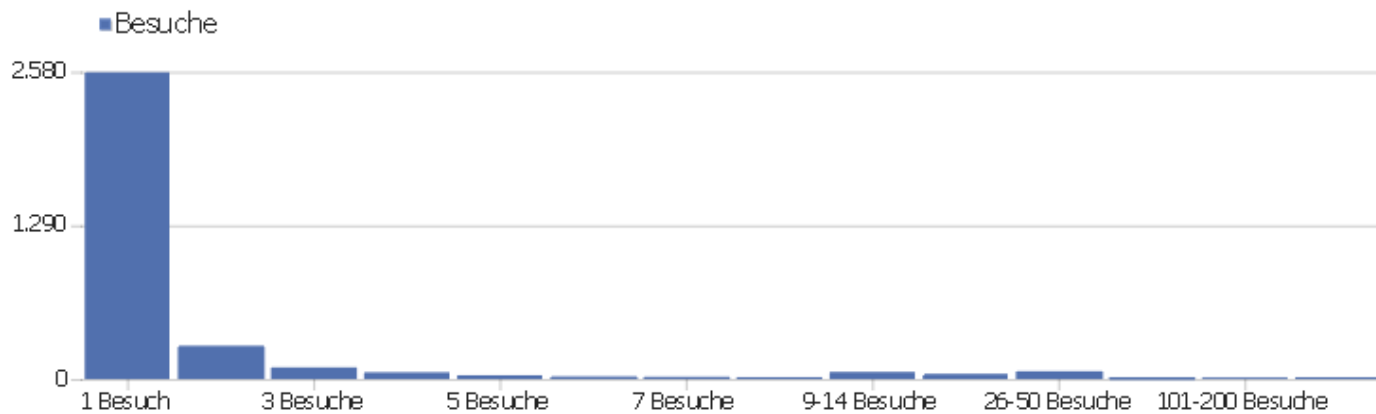


Seiten pro Besuch

Besuche

Seiten pro Besuch	Besuche
1 Seite	1.500
2 Seiten	571
3 Seiten	282
4 Seiten	193
5 Seiten	142
6-7 Seiten	153
8-10 Seiten	132
11-14 Seiten	120
15-20 Seiten	72
21+ Seiten	119

Besuche nach Besuchszahl

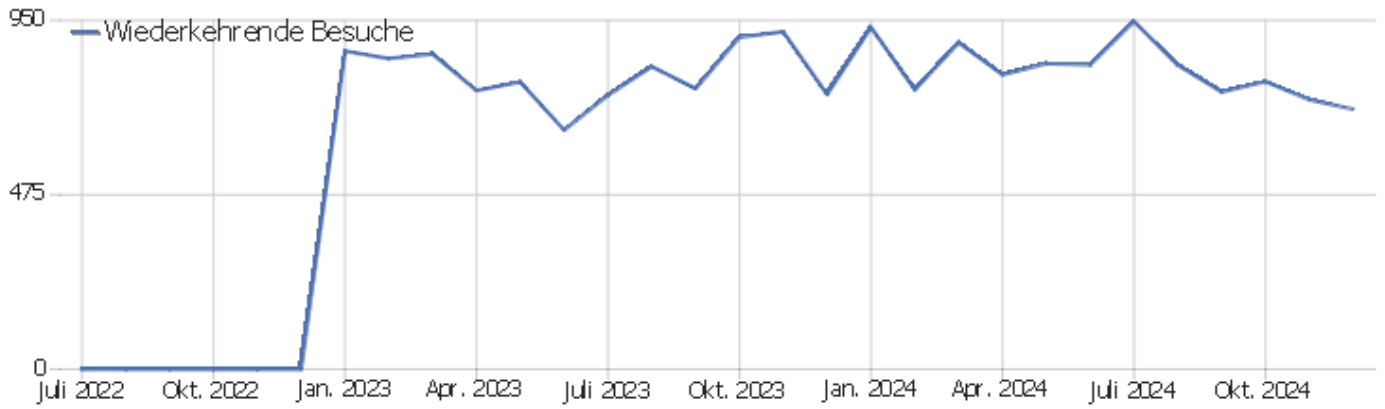


Besuche nach Besuchszahl

Besuch
e %
Besuch
e

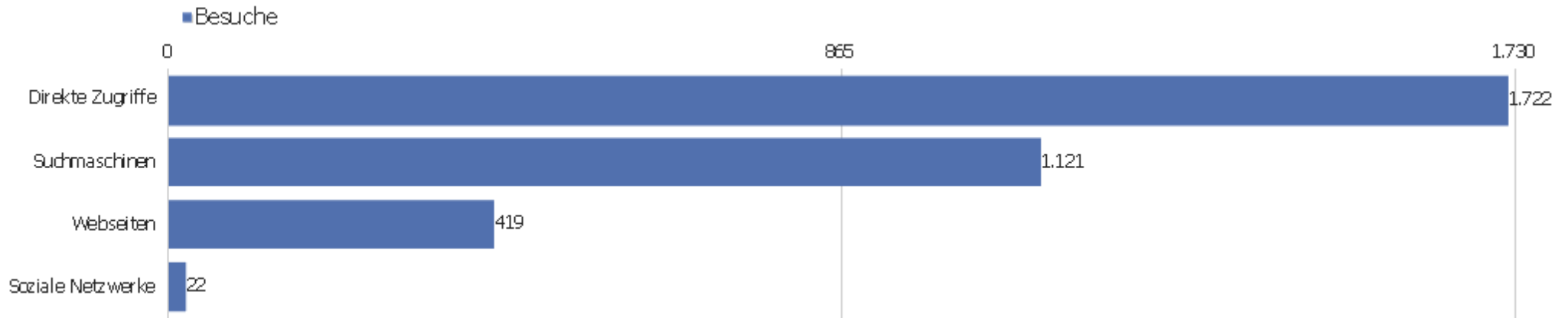
Besuchszahl	Besuche	%
1 Besuch	2.576	78 %
2 Besuche	280	9 %
3 Besuche	98	3 %
4 Besuche	57	2 %
5 Besuche	32	1 %
6 Besuche	22	1 %
7 Besuche	19	1 %
8 Besuche	16	0 %
9-14 Besuche	60	2 %
15-25 Besuche	44	1 %
26-50 Besuche	66	2 %
51-100 Besuche	14	0 %
101-200 Besuche	0	0 %
201+ Besuche	0	0 %

Wiederkehrende Besuche



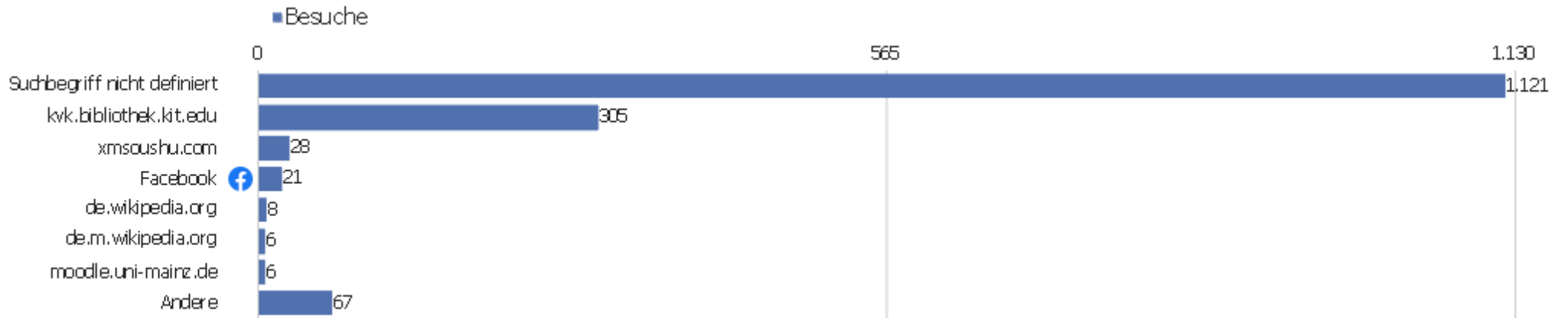
Name	Wert
Eindeutige neue Besucher	994
Neue Benutzer	0
Neue Besuche	2.576
Aktionen bei neuen Besuchen	9.551
Max_actions_new	192
Absprungrate bei neuen Besuchen	50 %
Durchschnittsaktionen pro neuem Besuch	4
Durchschnittszeit neuer Besuche (in Sekunden)	00:02:24
Eindeutige wiederkehrende Besucher	135
Wiederkehrende Benutzer	0
Wiederkehrende Besuche	708
Aktionen bei wiederkehrenden Besuchen	5.310
Maximale Aktionen eines wiederkehrenden Besuchs	125
Absprungrate bei wiederkehrenden Besuchen	28 %
Aktionen pro wiederkehrendem Besuch	8
Durchschnittszeit von wiederkehrenden Besuchen	00:06:40

Kanaltyp



Kanaltyp	Besuche	Aktionen	Aktionen pro Besuch	Durchschnittszeit auf der Webseite	Absprungrate	Umsatz
Direkte Zugriffe	1.722	8.988	5	00:03:48	48 %	0 €
Suchmaschinen	1.121	4.785	4	00:03:14	43 %	0 €
Webseiten	419	982	2	00:01:38	47 %	0 €
Soziale Netzwerke	22	106	5	00:01:30	23 %	0 €

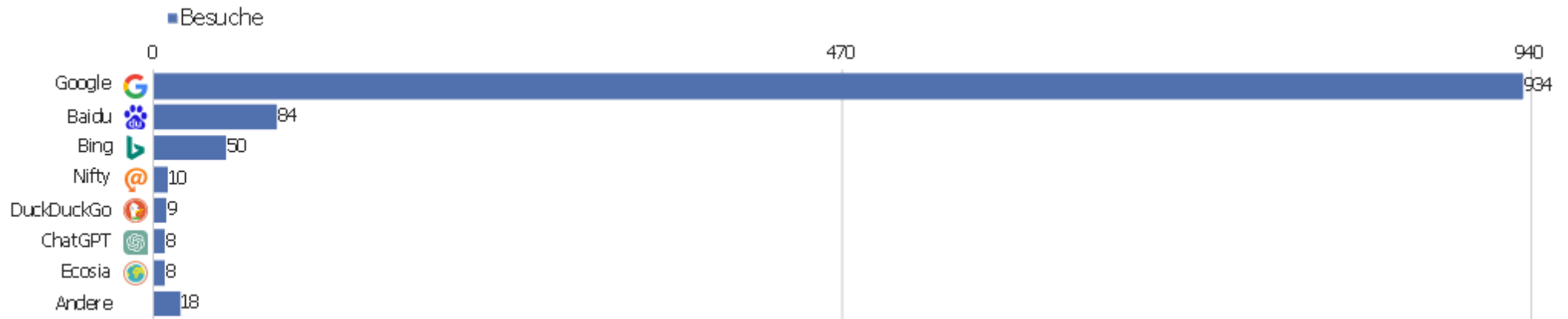
Alle Kanäle



Verweis	Besuche	Aktionen	Aktionen pro Besuch	Durchschnittszeit auf der Webseite	Absprungrate	Konversionsrate
Suchbegriff nicht definiert	1.121	4.785	4	00:03:14	43 %	0 %
kvk.bibliothek.kit.edu	305	675	2	00:01:42	45 %	0 %
xmsoushu.com	28	51	2	00:00:20	64 %	0 %
Facebook	21	105	5	00:01:34	19 %	0 %
de.wikipedia.org	8	15	2	00:00:36	38 %	0 %
de.m.wikipedia.org	6	12	2	00:00:47	83 %	0 %
moodle.uni-mainz.de	6	50	8	00:03:15	0 %	0 %
szsyw.cn	6	10	2	00:02:24	67 %	0 %
manuscripta.at	5	6	1	00:00:04	80 %	0 %
shu.ziyuandi.cn	5	10	2	00:00:25	60 %	0 %
www.8kmm.com	5	7	1	00:00:04	60 %	0 %
shu.baozangdh.com	3	4	1	00:00:11	67 %	0 %
floetennoten.net	2	2	1	00:00:00	100 %	0 %
gdz.sub.uni-goettingen.de	2	4	2	00:00:40	0 %	0 %

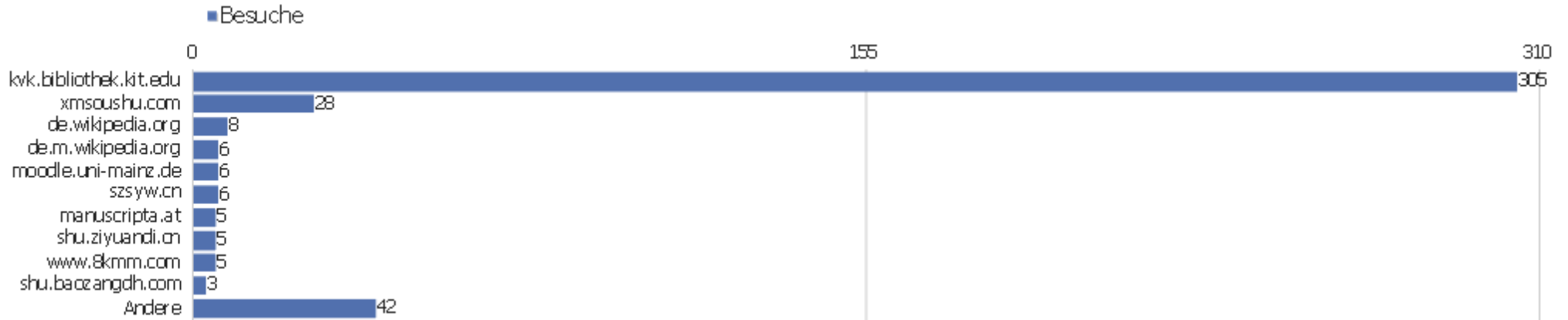
openi.cn	2	6	3	00:02:00	0 %	0 %
8fx.top	1	2	2	00:00:43	0 %	0 %
biblioguide.net	1	6	6	00:01:57	0 %	0 %
bibliothek.blog.uni-hildesheim.de	1	11	11	00:03:57	0 %	0 %
cmjce.com	1	6	6	00:01:26	0 %	0 %
commons.m.wikimedia.org	1	13	13	00:24:38	0 %	0 %
dabadaba-public.ub.unibe.ch	1	2	2	00:00:07	0 %	0 %
daohangxie.com	1	3	3	00:00:13	0 %	0 %
dbis.ur.de	1	3	3	00:00:24	0 %	0 %
Andere	29	85	3	00:02:30	55 %	0 %

Suchmaschinen



Suchmaschine	Besuche	Aktionen	Aktionen pro Besuch	Durchschnittszeit auf der Webseite	Absprungrate	Umsatz
Google - Suchbegriff nicht definiert	934	3.659	4	00:02:59	42 %	0 €
Baidu - Suchbegriff nicht definiert	84	110	1	00:00:32	76 %	0 €
Bing - Suchbegriff nicht definiert	50	556	11	00:08:31	18 %	0 €
Nifty - Suchbegriff nicht definiert	10	171	17	00:17:22	0 %	0 €
DuckDuckGo - Suchbegriff nicht definiert	9	115	13	00:09:41	0 %	0 €
ChatGPT - Suchbegriff nicht definiert	8	25	3	00:02:56	13 %	0 €
Ecosia - Suchbegriff nicht definiert	8	30	4	00:01:29	13 %	0 €
Yandex - Suchbegriff nicht definiert	8	8	1	00:00:00	100 %	0 €
Yahoo! - Suchbegriff nicht definiert	6	99	17	00:13:37	17 %	0 €
Web.de - Suchbegriff nicht definiert	2	10	5	00:01:48	0 %	0 €
Facebook - Suchbegriff nicht definiert	1	1	1	00:00:00	100 %	0 €
T-Online - Suchbegriff nicht definiert	1	1	1	00:00:00	100 %	0 €

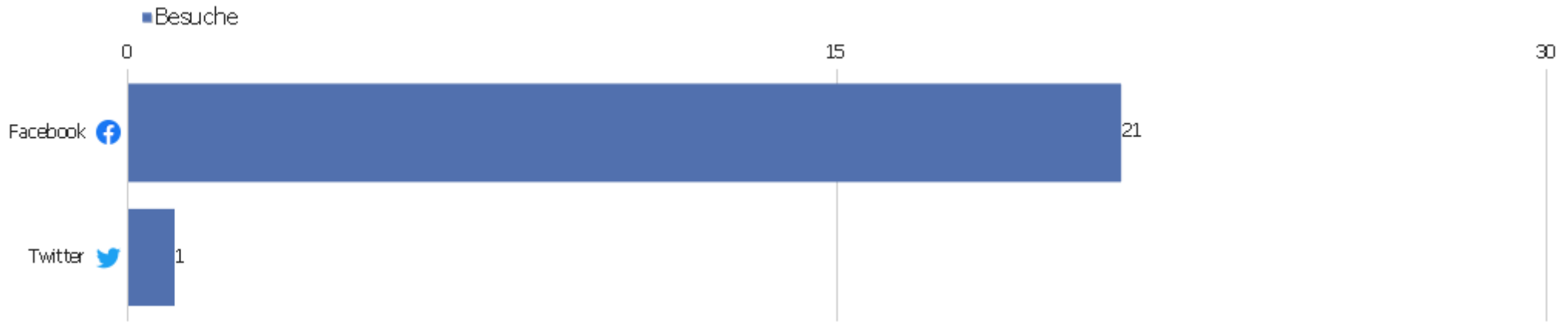
Webseiten



Webseite	Besuche	Aktionen	Aktionen pro Besuch	Durchschnittszeit auf der Webseite	Absprungrate	Umsatz
kvk.bibliothek.kit.edu/index	304	674	2	00:01:42	44 %	0 €
xmsoushu.com/index	26	49	2	00:00:21	62 %	0 €
de.wikipedia.org/index	8	15	2	00:00:36	38 %	0 €
de.m.wikipedia.org/index	6	12	2	00:00:47	83 %	0 €
moodle.uni-mainz.de/index	6	50	8	00:03:15	0 %	0 €
szsyw.cn/index	6	10	2	00:02:24	67 %	0 €
manuskripta.at/index	5	6	1	00:00:04	80 %	0 €
shu.ziyuandi.cn/index	5	10	2	00:00:25	60 %	0 €
www.8kmm.com/go/?url=aHR0cHM6Ly93d3cuenZkZC5kZS9z	4	6	2	00:00:05	50 %	0 €
shu.baozangdh.com/index	3	4	1	00:00:11	67 %	0 €
floetennoten.net/index	2	2	1	00:00:00	100 %	0 €
openi.cn/index	2	6	3	00:02:00	0 %	0 €
8fx.top/index	1	2	2	00:00:43	0 %	0 €
biblioguide.net/index	1	6	6	00:01:57	0 %	0 €

bibliothek.blog.uni-hildesheim.de/index	1	11	11	00:03:57	0 %	0 €
cmjce.com/index	1	6	6	00:01:26	0 %	0 €
commons.m.wikimedia.org/index	1	13	13	00:24:38	0 %	0 €
dabadaba-public.ub.unibe.ch/index	1	2	2	00:00:07	0 %	0 €
daohangxie.com/index	1	3	3	00:00:13	0 %	0 €
dbis.ur.de/index	1	3	3	00:00:24	0 %	0 €
de.m.wikisource.org/index	1	1	1	00:00:00	100 %	0 €
deref-gmx.net/index	1	2	2	00:00:11	0 %	0 €
dickinson.centerfordigitalediting.org/index	1	1	1	00:00:00	100 %	0 €
Andere	31	88	3	00:02:23	55 %	0 €

Soziale Netzwerke



Soziales Netzwerk	Besuche	Aktionen	Aktionen pro Besuch	Durchschnittszeit auf der Webseite	Absprungrate	Konversionsrate
Facebook - https://lm.facebook.com/	11	63	6	00:01:25	27 %	0 %
Facebook - http://m.facebook.com/	6	29	5	00:02:04	0 %	0 %
Facebook - https://l.facebook.com/	4	13	3	00:01:11	25 %	0 %
Twitter - https://t.co/	1	1	1	00:00:00	100 %	0 %