

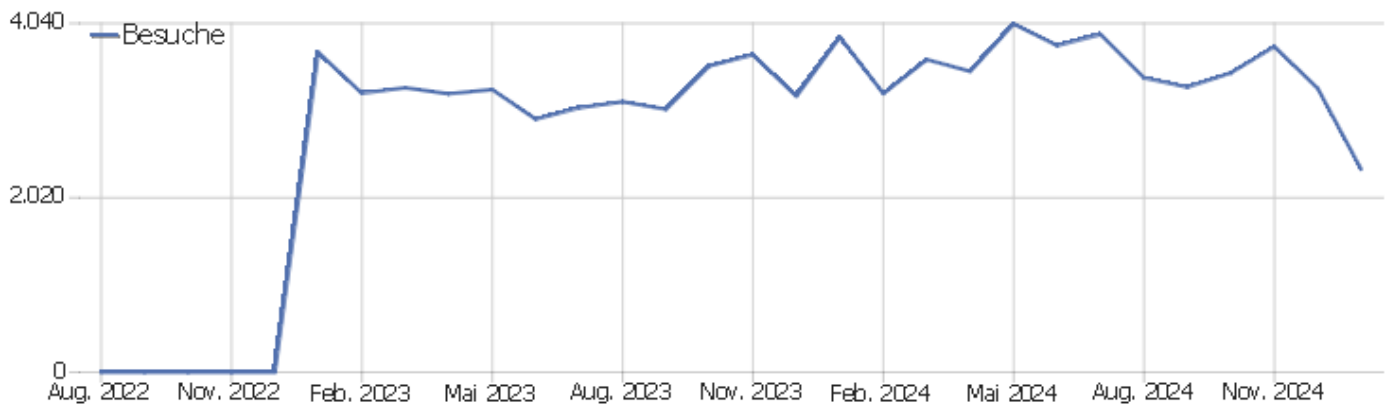


Uni, ZVDD

Zeitspanne: Januar 2025

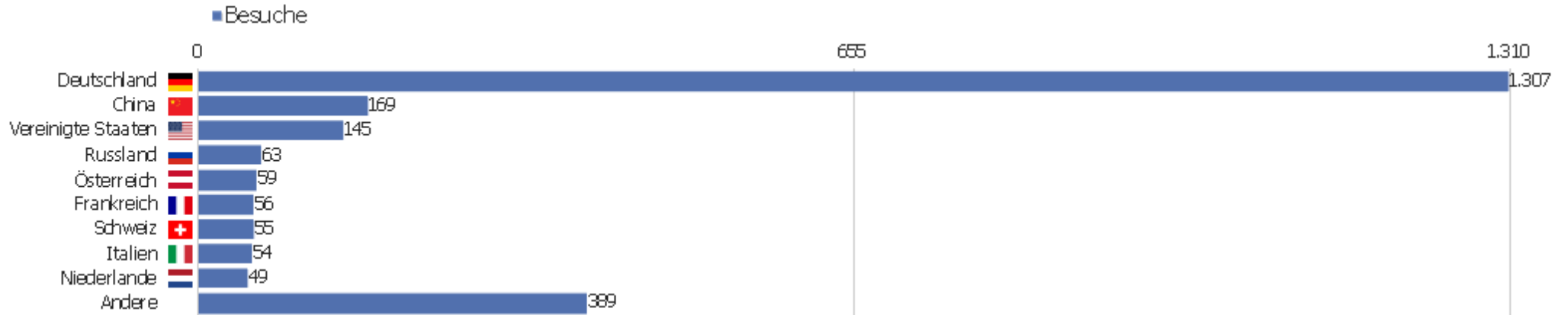
Monatsstatistik für ZVDD (JK)

# Besucherüberblick












Name	Wert
Eindeutige Besucher	1.252
Besuche	2.346
Aktionen	11.541
Maximale Aktionen pro Besuch	186
Aktionen pro Besuch	5
Durchschn. Besuchszeit (in Sekunden)	00:03:31
Absprungrate	44 %

# Land

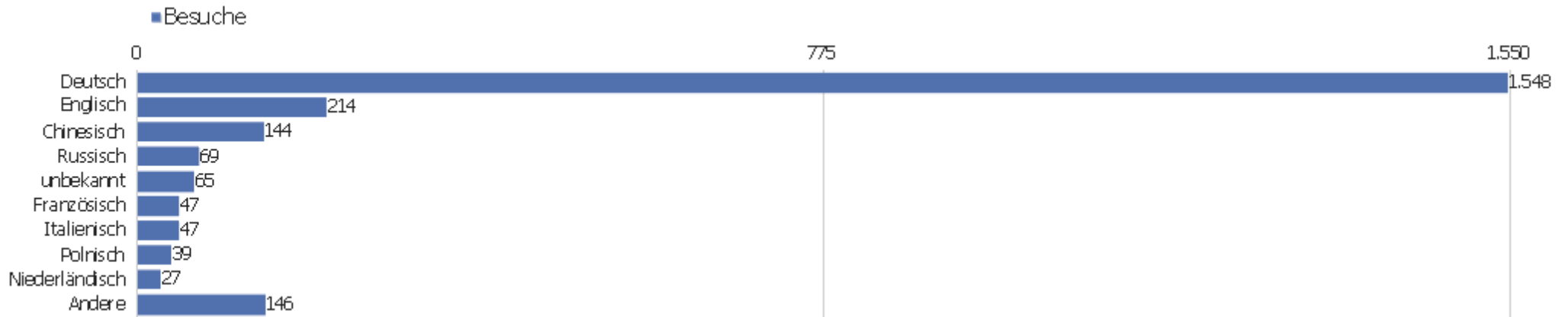


Land	Besuche	Aktionen	Aktionen pro Besuch	Durchschnittszeit auf der Webseite	Absprungrate	Umsatz
Deutschland	1.307	7.713	6	00:04:12	37 %	0 €
China	169	297	2	00:00:24	73 %	0 €
Vereinigte Staaten	145	435	3	00:01:58	54 %	0 €
Russland	63	161	3	00:01:58	71 %	0 €
Österreich	59	233	4	00:02:23	29 %	0 €
Frankreich	56	153	3	00:01:56	59 %	0 €
Schweiz	55	195	4	00:01:26	38 %	0 €
Italien	54	219	4	00:01:29	50 %	0 €
Niederlande	49	502	10	00:10:44	41 %	0 €
Polen	40	114	3	00:02:04	55 %	0 €
Vereinigtes Königreich	30	103	3	00:01:01	33 %	0 €
Südkorea	24	184	8	00:11:10	4 %	0 €
Schweden	21	107	5	00:02:08	43 %	0 €
Japan	20	93	5	00:05:28	20 %	0 €

 Tschechien	19	75	4	00:01:59	58 %	0 €
 Ungarn	19	40	2	00:00:19	53 %	0 €
 Spanien	18	77	4	00:03:43	22 %	0 €
 Irland	17	139	8	00:07:06	59 %	0 €
 Dänemark	14	31	2	00:00:18	57 %	0 €
 Slowakei	11	146	13	00:13:08	27 %	0 €
 Ukraine	11	94	9	00:09:39	36 %	0 €
 Litauen	10	13	1	00:02:39	70 %	0 €
 Türkei	10	19	2	00:00:46	70 %	0 €
Andere	125	398	3	00:02:17	50 %	0 €



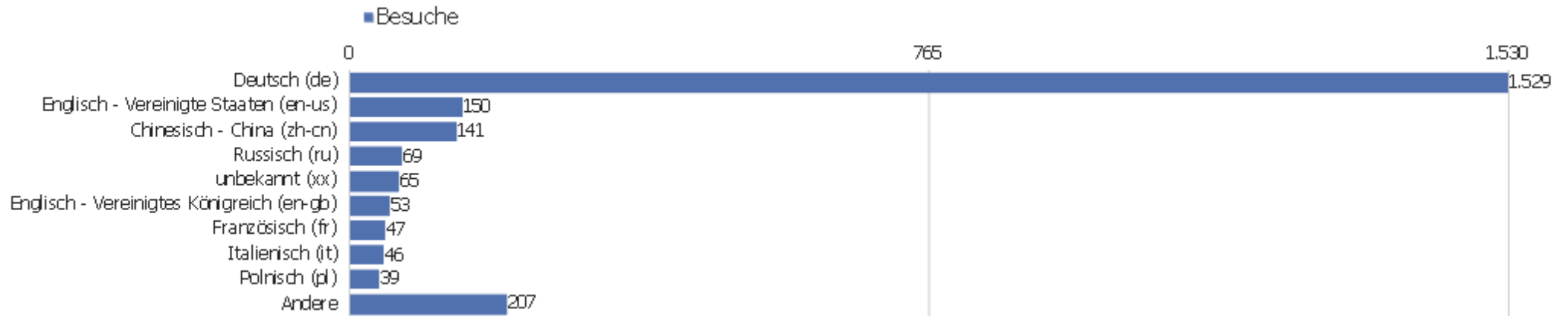
# Browsersprache



Sprache	Besuche	Aktionen	Aktionen pro Besuch	Durchschnittszeit auf der Webseite	Absprungrate	Konversionsrate
Deutsch	1.548	8.700	6	00:04:00	37 %	0 %
Englisch	214	803	4	00:02:26	53 %	0 %
Chinesisch	144	332	2	00:00:48	61 %	0 %
Russisch	69	245	4	00:03:11	68 %	0 %
unbekannt	65	69	1	00:00:04	94 %	0 %
Französisch	47	118	3	00:01:34	53 %	0 %
Italienisch	47	185	4	00:01:35	49 %	0 %
Polnisch	39	95	2	00:01:55	59 %	0 %
Niederländisch	27	235	9	00:07:34	33 %	0 %
Koreanisch	23	183	8	00:11:39	0 %	0 %
Ungarisch	20	58	3	00:00:59	45 %	0 %
Tschechisch	19	69	4	00:01:56	58 %	0 %
Japanisch	17	84	5	00:05:35	18 %	0 %
Spanisch	14	29	2	00:02:32	57 %	0 %

Slowakisch	10	144	14	00:14:04	30 %	0 %
Schwedisch	9	21	2	00:02:26	78 %	0 %
Rumänisch	6	7	1	00:00:03	83 %	0 %
Dänisch	5	18	4	00:05:37	60 %	0 %
Norwegisch (Bokmål)	4	21	5	00:00:52	25 %	0 %
Ukrainisch	4	63	16	00:06:57	75 %	0 %
Griechisch	3	4	1	00:00:10	67 %	0 %
Portugiesisch	3	30	10	00:24:21	0 %	0 %
Türkisch	3	4	1	00:00:06	67 %	0 %
Andere	6	24	4	00:01:09	50 %	0 %

# Sprach-Code

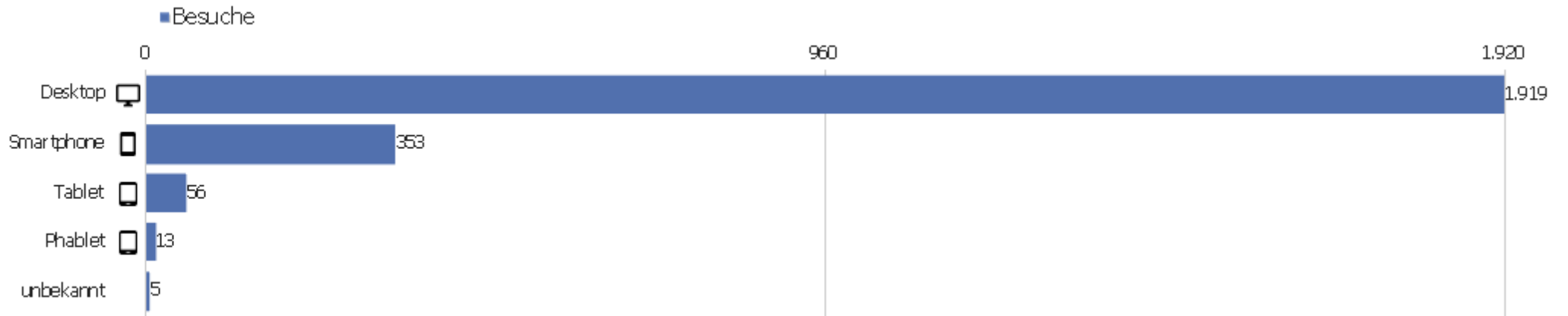


Sprache	Besuche	Aktionen	Aktionen pro Besuch	Durchschnittszeit auf der Webseite	Absprungrate	Konversionsrate
Deutsch (de)	1.529	8.634	6	00:04:01	37 %	0 %
Englisch - Vereinigte Staaten (en-us)	150	372	3	00:01:49	57 %	0 %
Chinesisch - China (zh-cn)	141	323	2	00:00:48	62 %	0 %
Russisch (ru)	69	245	4	00:03:11	68 %	0 %
unbekannt (xx)	65	69	1	00:00:04	94 %	0 %
Englisch - Vereinigtes Königreich (en-gb)	53	415	8	00:04:42	36 %	0 %
Französisch (fr)	47	118	3	00:01:34	53 %	0 %
Italienisch (it)	46	184	4	00:01:37	48 %	0 %
Polnisch (pl)	39	95	2	00:01:55	59 %	0 %
Niederländisch (nl)	26	233	9	00:07:50	35 %	0 %
Koreanisch - Südkorea (ko-kr)	23	183	8	00:11:39	0 %	0 %
Ungarisch (hu)	20	58	3	00:00:59	45 %	0 %
Tschechisch - Tschechien (cs-cz)	19	69	4	00:01:56	58 %	0 %
Japanisch - Japan (ja-jp)	17	84	5	00:05:35	18 %	0 %

Spanisch (es)	12	24	2	00:02:27	58 %	0 %
Deutsch - Österreich (de-at)	10	43	4	00:01:18	50 %	0 %
Slowakisch (sk)	10	144	14	00:14:04	30 %	0 %
Deutsch - Schweiz (de-ch)	9	23	3	00:03:16	33 %	0 %
Schwedisch - Schweden (sv-se)	9	21	2	00:02:26	78 %	0 %
Englisch (en)	8	12	2	00:00:10	75 %	0 %
Rumänisch (ro)	6	7	1	00:00:03	83 %	0 %
Dänisch - Dänemark (da-dk)	5	18	4	00:05:37	60 %	0 %
Norwegisch (Bokmål) - Norwegen (nb-no)	4	21	5	00:00:52	25 %	0 %
Andere	29	146	5	00:04:04	52 %	0 %

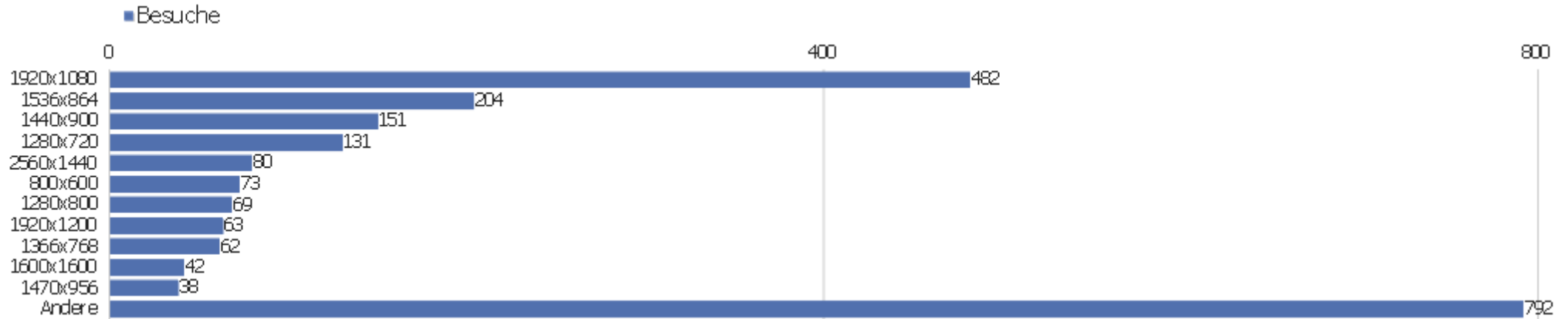


# Gerätetyp



Gerätetyp	Besuche	Aktionen	Aktionen pro Besuch	Durchschnittszeit auf der Webseite	Absprungrate	Umsatz
Desktop	1.919	10.358	5	00:03:57	40 %	0 €
Smartphone	353	823	2	00:01:13	65 %	0 €
Tablet	56	246	4	00:03:16	34 %	0 €
Phablet	13	33	3	00:00:30	69 %	0 €
unbekannt	5	81	16	00:08:23	40 %	0 €

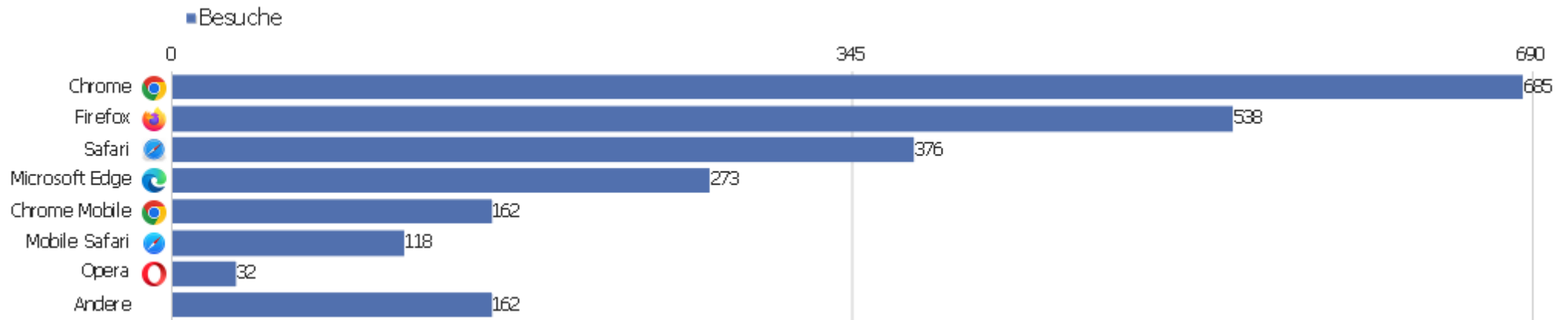
# Bildschirmauflösungen










Auflösung	Besuche	Aktionen	Aktionen pro Besuch	Durchschnittszeit auf der Webseite	Absprungrate	Konversionsrate
1920x1080	482	2.454	5	00:03:37	44 %	0 %
1536x864	204	1.651	8	00:07:02	33 %	0 %
1440x900	151	944	6	00:03:33	32 %	0 %
1280x720	131	538	4	00:02:08	47 %	0 %
2560x1440	80	414	5	00:04:51	23 %	0 %
800x600	73	79	1	00:00:24	92 %	0 %
1280x800	69	345	5	00:03:15	26 %	0 %
1920x1200	63	268	4	00:01:56	37 %	0 %
1366x768	62	245	4	00:03:47	35 %	0 %
1600x1600	42	81	2	00:00:05	62 %	0 %
1470x956	38	331	9	00:07:26	34 %	0 %
820x1180	37	129	4	00:02:11	54 %	0 %
1680x1050	34	88	3	00:02:13	47 %	0 %
375x667	32	83	3	00:00:57	75 %	0 %

390x844	31	66	2	00:01:25	61 %	0 %
1600x900	29	101	4	00:01:12	41 %	0 %
1728x1117	26	166	6	00:03:21	23 %	0 %
810x1080	25	116	5	00:01:31	56 %	0 %
1024x1366	24	120	5	00:03:37	42 %	0 %
1280x1024	24	213	9	00:06:28	33 %	0 %
375x812	22	54	3	00:01:50	50 %	0 %
393x852	22	49	2	00:01:32	68 %	0 %
2048x1152	20	316	16	00:11:20	35 %	0 %
Andere	625	2.690	4	00:03:14	45 %	0 %

# Browser

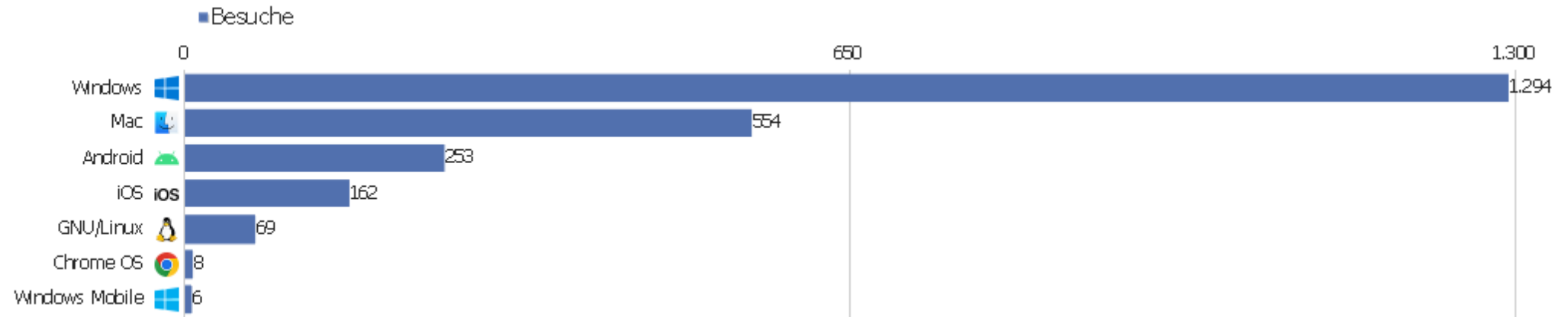


Browser	Besuche	Aktionen	Aktionen pro Besuch	Durchschnittszeit auf der Webseite	Absprungrate	Umsatz
Chrome	685	3.601	5	00:03:54	43 %	0 €
Firefox	538	3.106	6	00:04:18	32 %	0 €
Safari	376	2.176	6	00:04:12	41 %	0 €
Microsoft Edge	273	1.300	5	00:03:29	36 %	0 €
Chrome Mobile	162	345	2	00:00:52	65 %	0 €
Mobile Safari	118	264	2	00:01:07	64 %	0 €
Opera	32	116	4	00:02:41	53 %	0 €
Headless Chrome	31	35	1	00:00:56	87 %	0 €
Samsung Browser	29	149	5	00:02:09	59 %	0 €
Google Search App	23	43	2	00:01:52	70 %	0 €
Chrome Mobile iOS	15	62	4	00:00:54	47 %	0 €
Yandex Browser	15	18	1	00:00:09	87 %	0 €
Firefox Mobile	7	65	9	00:08:29	57 %	0 €
Opera GX	7	81	12	00:09:28	0 %	0 €

Bunjalloo	6	6	1	00:00:00	100 %	0 €
 DuckDuckGo Privacy Browser	5	20	4	00:02:03	20 %	0 €
 Opera Mobile	3	10	3	00:07:58	33 %	0 €
 AOL Desktop	2	92	46	00:18:34	0 %	0 €
Baidu Box App	2	2	1	00:00:00	100 %	0 €
 Chromium	2	2	1	00:00:00	100 %	0 €
 Edge WebView	2	21	11	00:04:39	0 %	0 €
 Huawei Browser Mobile	2	5	3	00:00:09	0 %	0 €
 Quark	2	2	1	00:00:00	100 %	0 €
Andere	9	20	2	00:00:52	78 %	0 €

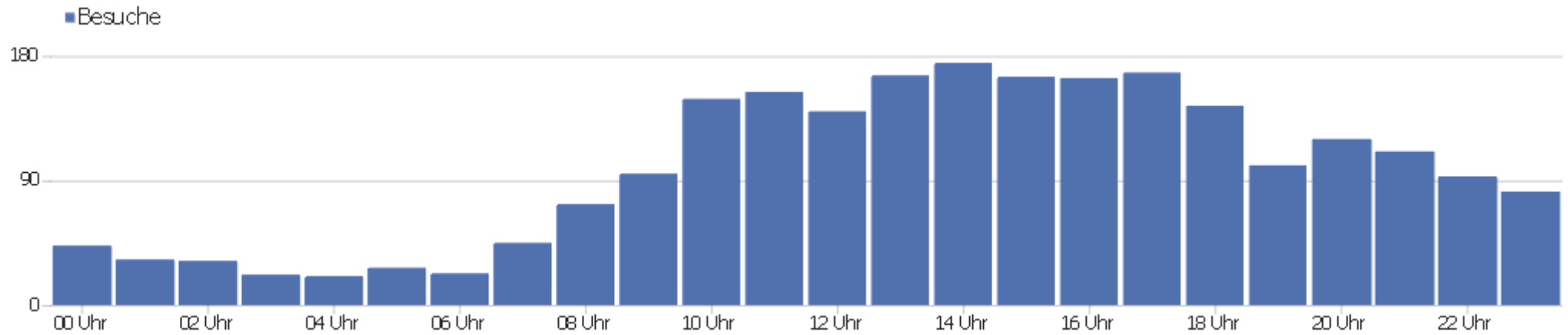


# Betriebssystem-Familien



Betriebssystem-Familie	Besuche	Aktionen	Aktionen pro Besuch	Durchschnittszeit auf der Webseite	Absprungrate	Konversionsrate
Windows	1.294	6.910	5	00:03:59	40 %	0 %
Mac	554	3.278	6	00:04:07	37 %	0 %
Android	253	716	3	00:01:42	58 %	0 %
iOS	162	379	2	00:01:11	64 %	0 %
GNU/Linux	69	238	3	00:02:13	61 %	0 %
Chrome OS	8	14	2	00:02:01	63 %	0 %
Windows Mobile	6	6	1	00:00:00	100 %	0 %

# Besuche pro Stunde in der Zeitzone der Webseite

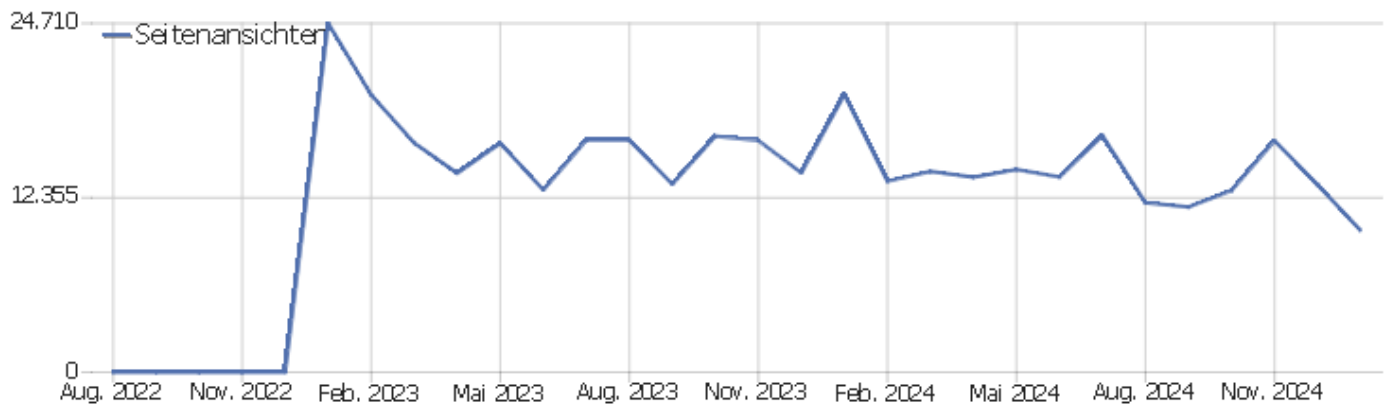


Seitenzeit — Stunde (Start des Besuchs)	Besuche	Aktionen	Aktionen pro Besuch	Durchschnittszeit auf der Webseite	Absprungrate	Umsatz
00 Uhr	43	137	3	00:01:58	44 %	0 €
01 Uhr	33	170	5	00:03:02	52 %	0 €
02 Uhr	32	157	5	00:05:22	47 %	0 €
03 Uhr	22	73	3	00:01:39	50 %	0 €
04 Uhr	21	67	3	00:03:04	62 %	0 €
05 Uhr	27	58	2	00:00:51	59 %	0 €
06 Uhr	23	77	3	00:03:14	43 %	0 €
07 Uhr	45	134	3	00:02:01	53 %	0 €
08 Uhr	73	293	4	00:03:43	41 %	0 €
09 Uhr	95	547	6	00:03:50	43 %	0 €
10 Uhr	149	641	4	00:03:19	46 %	0 €
11 Uhr	154	688	5	00:03:47	47 %	0 €
12 Uhr	140	629	5	00:03:24	39 %	0 €
13 Uhr	166	810	5	00:03:53	43 %	0 €

14 Uhr	175	764	4	00:02:39	44 %	0 €
15 Uhr	165	1.052	6	00:05:18	32 %	0 €
16 Uhr	164	884	5	00:04:00	41 %	0 €
17 Uhr	168	746	4	00:03:27	44 %	0 €
18 Uhr	144	726	5	00:03:28	39 %	0 €
19 Uhr	101	829	8	00:05:07	50 %	0 €
20 Uhr	120	676	6	00:03:11	37 %	0 €
21 Uhr	111	428	4	00:02:11	45 %	0 €
22 Uhr	93	521	6	00:03:44	51 %	0 €
23 Uhr	82	434	5	00:02:27	46 %	0 €

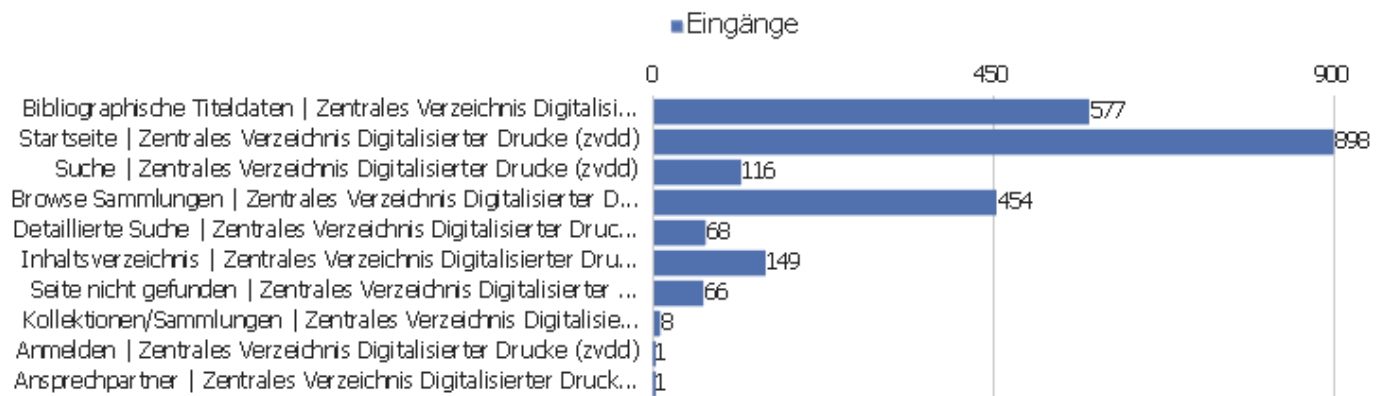


# Aktionen - Kernmetriken



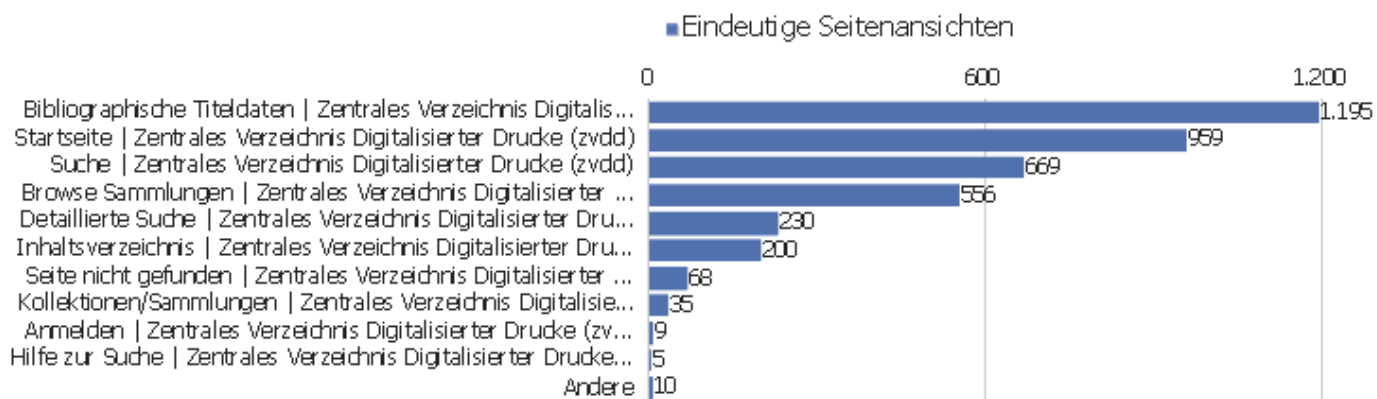
Name	Wert
Seitenansichten	10.047
Eindeutige Seitenansichten	7.279
Downloads	3
Eindeutige Downloads	3
Ausgehende Verweise	1.491
Eindeutige ausgehende Verweise	1.304
Suchanfragen	0
Eindeutige Suchbegriffe	0
Zugriffe	11.541

# Titel der Einstiegsseite



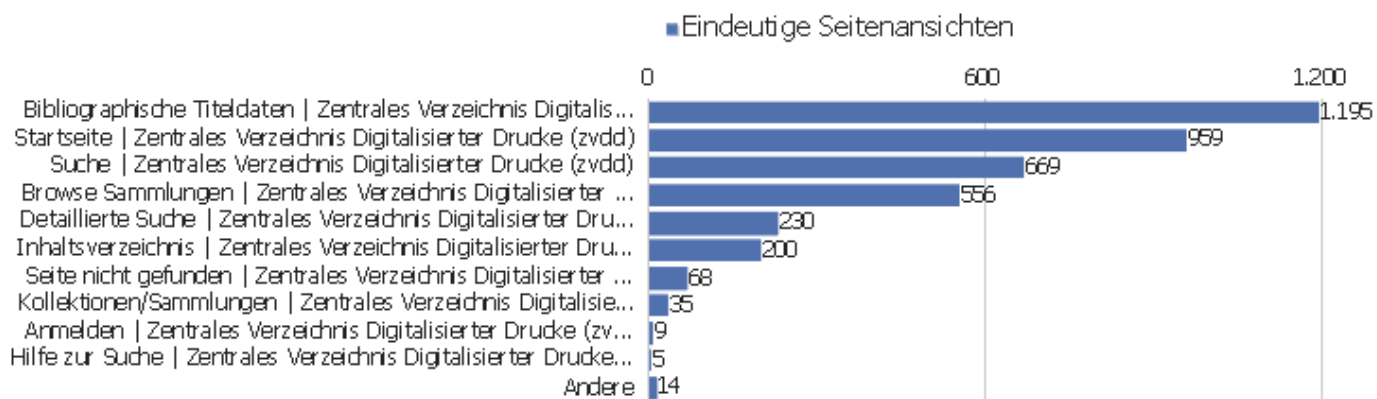
Titel der Einstiegsseite	Eingänge	Absprünge	Absprungrate
Bibliographische Titeldaten   Zentrales Verzeichnis Dig	577	310	54 %
Startseite   Zentrales Verzeichnis Digitalisierter Druc	898	290	32 %
Suche   Zentrales Verzeichnis Digitalisierter Drucke (z	116	44	38 %
Browse Sammlungen   Zentrales Verzeichnis Digitalisiert	454	191	42 %
Detaillierte Suche   Zentrales Verzeichnis Digitalisier	68	14	21 %
Inhaltsverzeichnis   Zentrales Verzeichnis Digitalisier	149	115	77 %
Seite nicht gefunden   Zentrales Verzeichnis Digitalisi	66	47	71 %
Kollektionen/Sammlungen   Zentrales Verzeichnis Digital	8	5	63 %
Anmelden   Zentrales Verzeichnis Digitalisierter Drucke	1	0	0 %
Ansprechpartner   Zentrales Verzeichnis Digitalisierter	1	1	100 %

# Titel der Ausstiegsseite



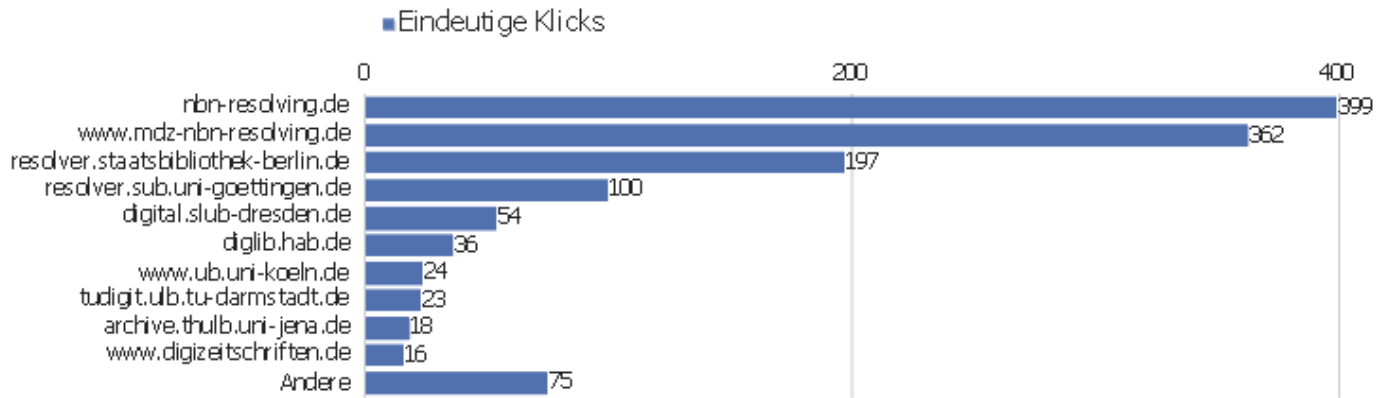
Titel der Ausstiegsseite	Ausstiege	Eindeutige Seitenansichten	Ausstiegsrate
Bibliographische Titeldaten   Zentrales Verzeichnis Dig	967	1.195	81 %
Startseite   Zentrales Verzeichnis Digitalisierter Druc	372	959	39 %
Suche   Zentrales Verzeichnis Digitalisierter Drucke (z	345	669	52 %
Browse Sammlungen   Zentrales Verzeichnis Digitalisiert	303	556	54 %
Detaillierte Suche   Zentrales Verzeichnis Digitalisier	112	230	49 %
Inhaltsverzeichnis   Zentrales Verzeichnis Digitalisier	171	200	86 %
Seite nicht gefunden   Zentrales Verzeichnis Digitalisi	49	68	72 %
Kollektionen/Sammlungen   Zentrales Verzeichnis Digital	11	35	31 %
Anmelden   Zentrales Verzeichnis Digitalisierter Drucke	4	9	44 %
Hilfe zur Suche   Zentrales Verzeichnis Digitalisierter	2	5	40 %
Sitemap   Zentrales Verzeichnis Digitalisierter Drucke	1	5	20 %
Ansprechpartner   Zentrales Verzeichnis Digitalisierter	3	4	75 %
Dokumentation   Zentrales Verzeichnis Digitalisierter D	1	1	100 %

# Seitentitel



Seitentitel	Seitenansichten	Eindeutige Seitenansichten	Durchschnittszeit pro Seite	Absprungrate	Ausstiegsrate
Bibliographische Titeldaten   Zentrales Verzeichnis Dig	2.715	1.195	00:01:30	54 %	81 %
Startseite   Zentrales Verzeichnis Digitalisierter Druc	1.266	959	00:00:28	32 %	39 %
Suche   Zentrales Verzeichnis Digitalisierter Drucke (z	3.132	669	00:00:33	38 %	52 %
Browse Sammlungen   Zentrales Verzeichnis Digitalisiert	1.301	556	00:00:28	42 %	54 %
Detaillierte Suche   Zentrales Verzeichnis Digitalisier	1.203	230	00:00:32	21 %	49 %
Inhaltsverzeichnis   Zentrales Verzeichnis Digitalisier	282	200	00:01:30	77 %	86 %
Seite nicht gefunden   Zentrales Verzeichnis Digitalisi	75	68	00:00:37	71 %	72 %
Kollektionen/Sammlungen   Zentrales Verzeichnis Digital	44	35	00:00:58	63 %	31 %
Anmelden   Zentrales Verzeichnis Digitalisierter Drucke	9	9	00:01:45	0 %	44 %
Hilfe zur Suche   Zentrales Verzeichnis Digitalisierter	5	5	00:00:34	0 %	40 %
Sitemap   Zentrales Verzeichnis Digitalisierter Drucke	6	5	00:00:06	0 %	20 %
Ansprechpartner   Zentrales Verzeichnis Digitalisierter	4	4	00:00:04	100 %	75 %
ZVDD Validator   Zentrales Verzeichnis Digitalisierter	2	2	00:00:27	0 %	0 %
Dokumentation   Zentrales Verzeichnis Digitalisierter D	1	1	00:00:00	0 %	100 %
Impressum   Zentrales Verzeichnis Digitalisierter Druck	1	1	00:00:27	0 %	0 %
Zugriffsstatistik   Zentrales Verzeichnis Digitalisiert	1	1	00:00:03	0 %	0 %

# Ausgehende Verweise

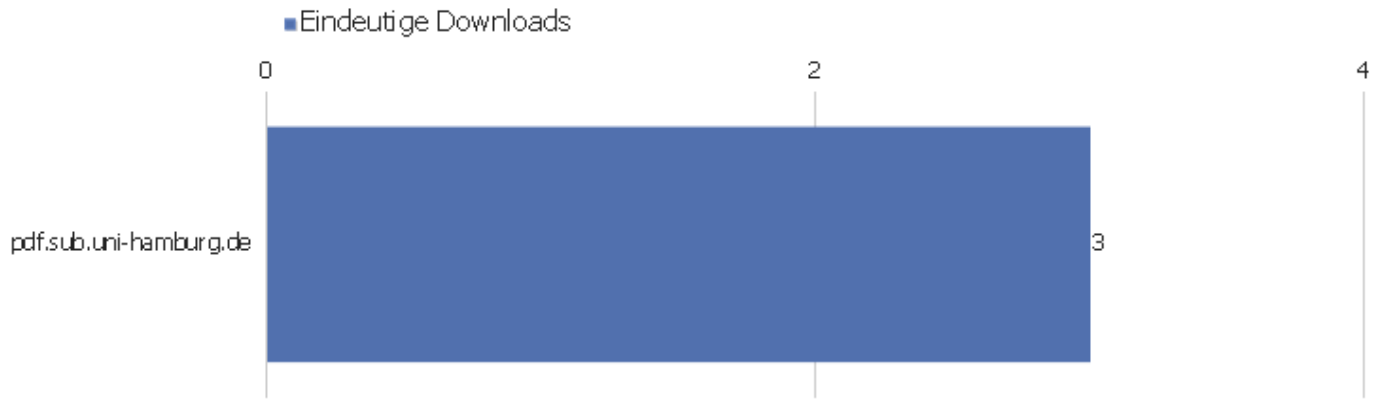


Gewählter ausgehender Verweis

Eindeutige Klicks  
Klicks

Gewählter ausgehender Verweis	Eindeutige Klicks	Klicks
nbn-resolving.de/ - Andere	256	297
www.mdz-nbn-resolving.de/ - Andere	256	270
resolver.staatsbibliothek-berlin.de/ - Andere	77	87
tudigit.ulb.tu-darmstadt.de/show/Zs-4159	5	17
www.sub.uni-goettingen.de/	5	5
dfg-viewer.de/	4	4
diglib.hab.de/drucke/na-2f-3-1/start.htm	4	5
nbn-resolving.de/urn/resolver.pl?urn=urn:nbn:de:bvb:12-	4	5
nbn-resolving.de/urn/resolver.pl?urn=urn:nbn:de:gbv:3:1	4	6
www.mdz-nbn-resolving.de/urn/resolver.pl?urn=urn:nbn:de	4	4
nbn-resolving.de/urn/resolver.pl?urn=urn:nbn:de:bvb:12-	3	3
nbn-resolving.de/urn/resolver.pl?urn=urn:nbn:de:gbv:3:1	3	4
nbn-resolving.de/urn/resolver.pl?urn=urn:nbn:de:hbz:061	3	3
resolver.staatsbibliothek-berlin.de/SBB0000DE3300000000	3	4
resolver.staatsbibliothek-berlin.de/SBB0000DE3300020000	3	3
resolver.staatsbibliothek-berlin.de/SBB0000DE3300030000	3	4
resolver.staatsbibliothek-berlin.de/SBB0000DE3300100000	3	4
resolver.staatsbibliothek-berlin.de/SBB0002038800000000	3	4
resolver.staatsbibliothek-berlin.de/SBB0003527000000000	3	3
tudigit.ulb.tu-darmstadt.de/show/Zs-4159-1949	3	3
www.dfg.de/	3	3
diglib.hab.de/drucke/textb-4f-55/start.htm	2	4
nbn-resolving.de/urn/resolver.pl?urn=urn:nbn:de:bvb:12-	2	2
Andere	648	747

# Downloads

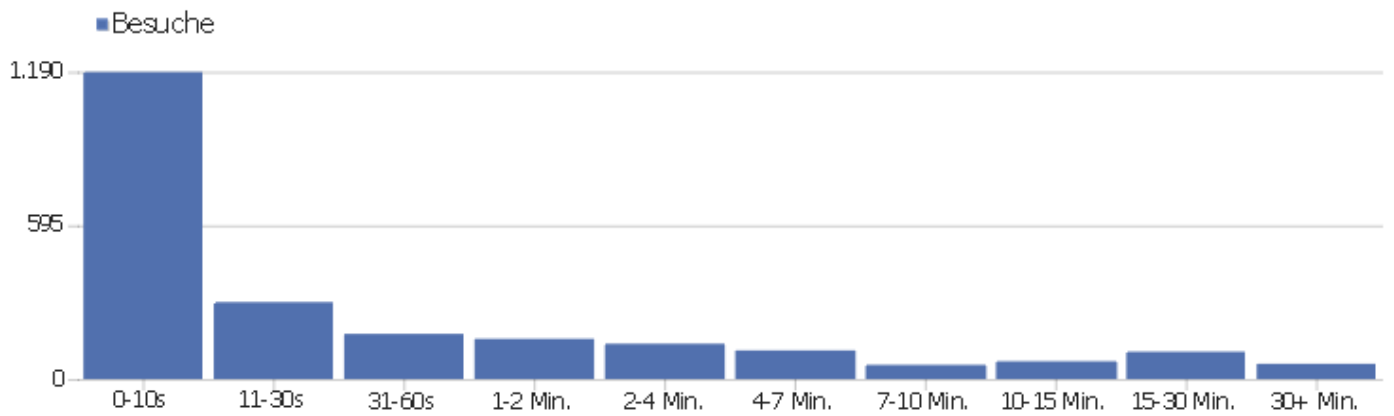


Download-URL

Eindeutige Downloads

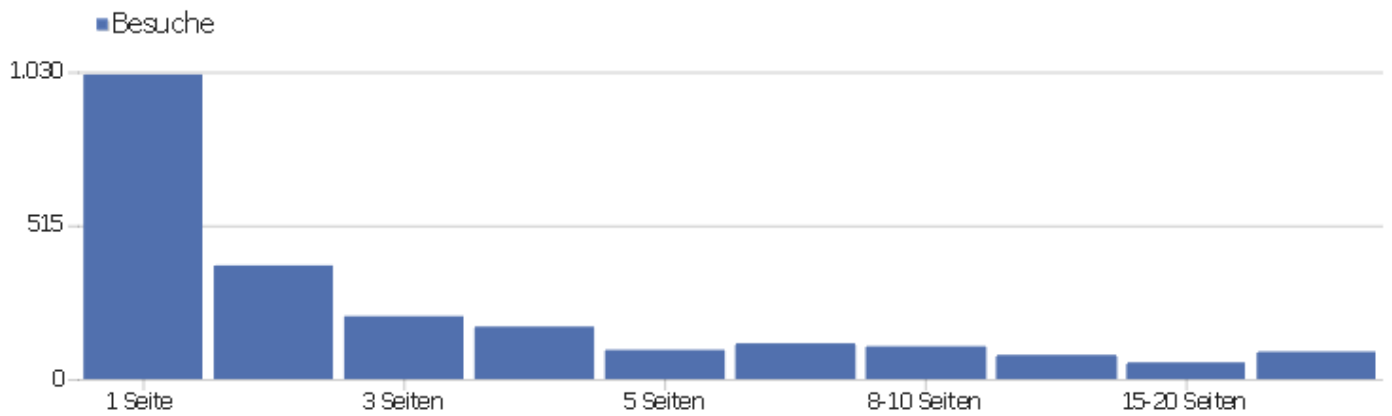
Download-URL	Eindeutige Downloads	Downloads
pdf.sub.uni-hamburg.de/kitodo/PPN846060221.pdf	2	2
pdf.sub.uni-hamburg.de/kitodo/PPN847240169_0008.pdf	1	1

# Dauer der Besuche



Besuchsdauer	Besuche
0-10s	1.189
11-30s	298
31-60s	175
1-2 Min.	156
2-4 Min.	137
4-7 Min.	111
7-10 Min.	55
10-15 Min.	69
15-30 Min.	106
30+ Min.	59

# Seiten pro Besuch



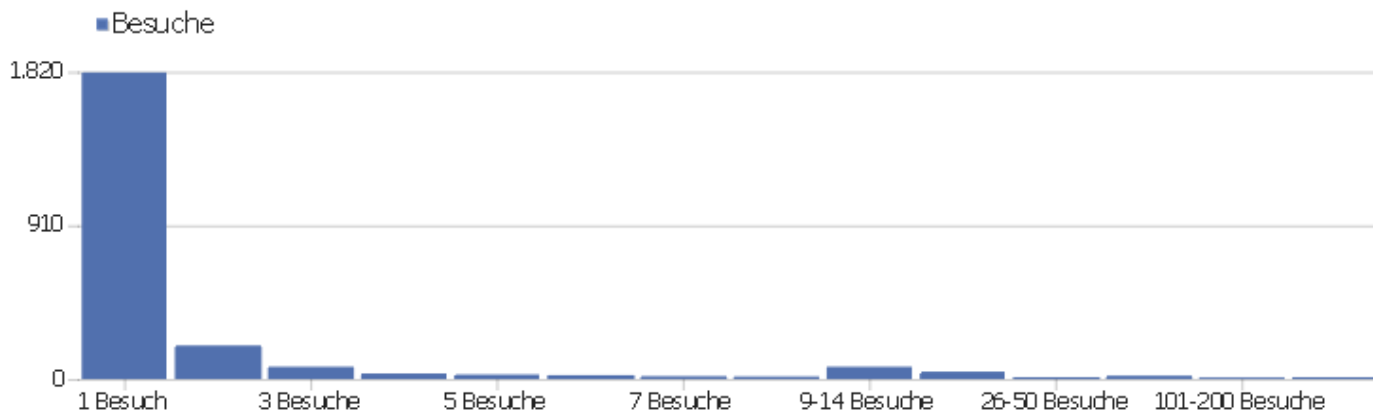
Seiten pro Besuch

Besuche

1 Seite	1.021
2 Seiten	381
3 Seiten	211
4 Seiten	176
5 Seiten	98
6-7 Seiten	120
8-10 Seiten	110
11-14 Seiten	81
15-20 Seiten	56
21+ Seiten	92



# Besuche nach Besuchszahl

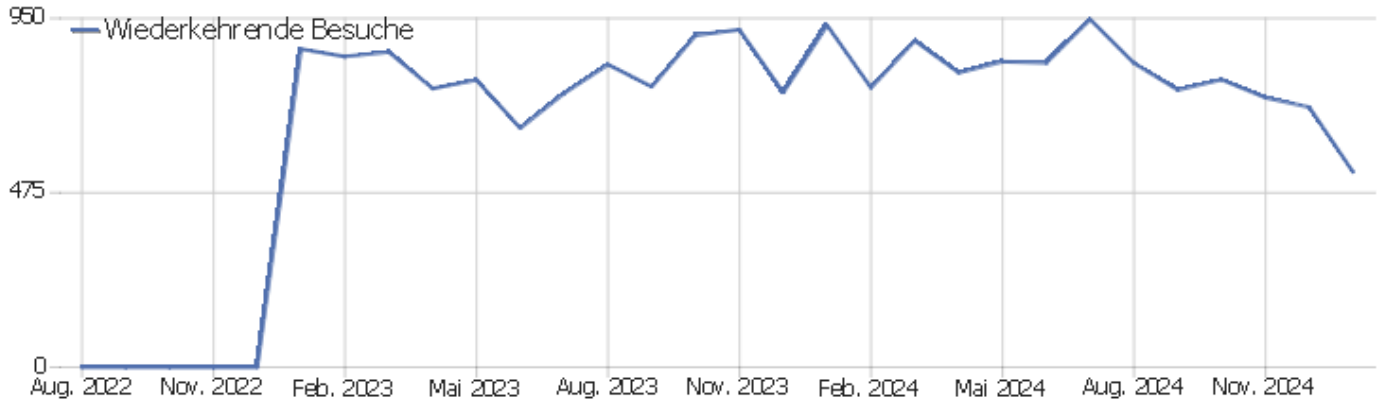


Besuche nach Besuchszahl

Besuch  
e %  
Besuch  
e

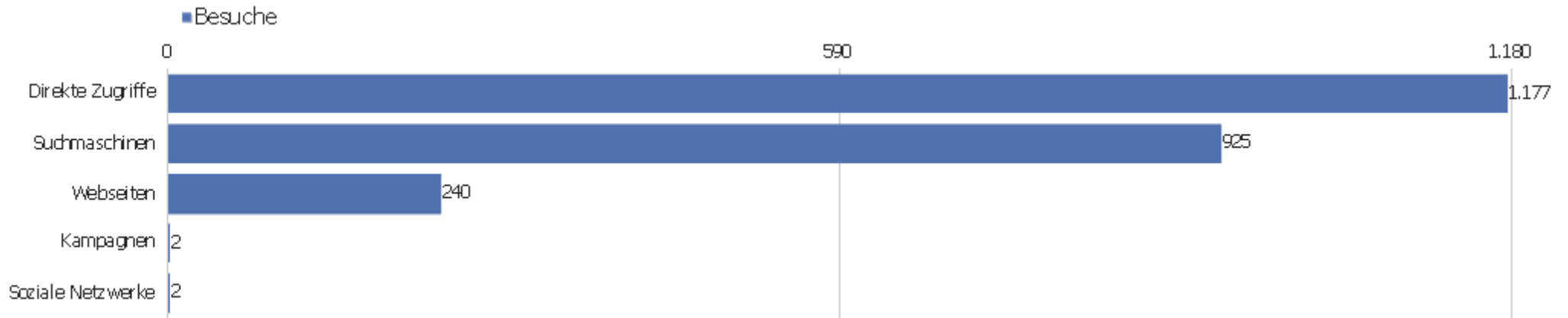
Besuchszahl	Besuche	%
1 Besuch	1.816	77 %
2 Besuche	199	8 %
3 Besuche	73	3 %
4 Besuche	33	1 %
5 Besuche	27	1 %
6 Besuche	23	1 %
7 Besuche	17	1 %
8 Besuche	15	1 %
9-14 Besuche	73	3 %
15-25 Besuche	44	2 %
26-50 Besuche	6	0 %
51-100 Besuche	20	1 %
101-200 Besuche	0	0 %
201+ Besuche	0	0 %

# Wiederkehrende Besuche



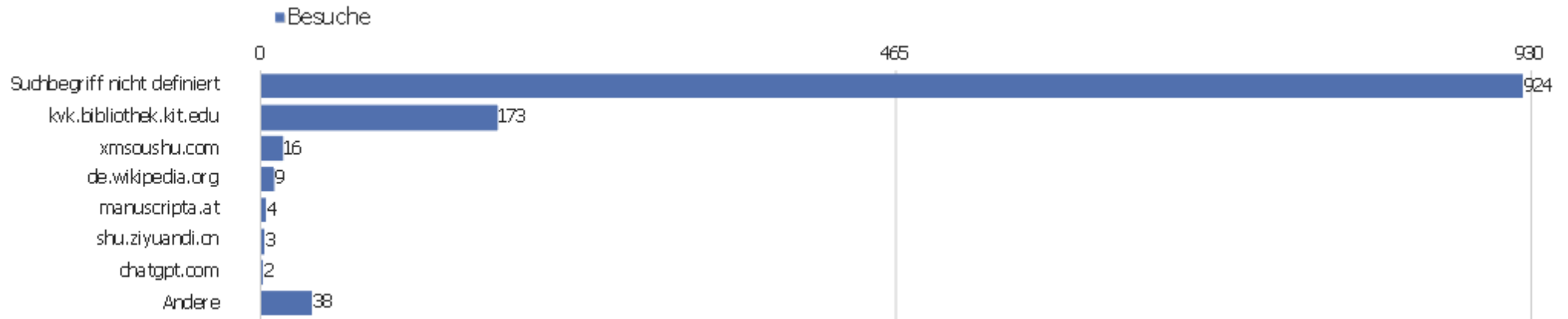
Name	Wert
Eindeutige neue Besucher	1.221
Neue Benutzer	0
Neue Besuche	1.827
Aktionen bei neuen Besuchen	7.304
Max_actions_new	169
Absprungrate bei neuen Besuchen	48 %
Durchschnittsaktionen pro neuem Besuch	4
Durchschnittszeit neuer Besuche (in Sekunden)	00:02:32
Eindeutige wiederkehrende Besucher	157
Wiederkehrende Benutzer	0
Wiederkehrende Besuche	531
Aktionen bei wiederkehrenden Besuchen	4.371
Maximale Aktionen eines wiederkehrenden Besuchs	186
Absprungrate bei wiederkehrenden Besuchen	27 %
Aktionen pro wiederkehrendem Besuch	8
Durchschnittszeit von wiederkehrenden Besuchen	00:06:53


# Kanaltyp



Kanaltyp	Besuche	Aktionen	Aktionen pro Besuch	Durchschnittszeit auf der Webseite	Absprungrate	Umsatz
Direkte Zugriffe	1.177	6.709	6	00:03:58	40 %	0 €
Suchmaschinen	925	4.158	5	00:03:20	46 %	0 €
Webseiten	240	658	3	00:02:01	52 %	0 €
Kampagnen	2	8	4	00:01:31	0 %	0 €
Soziale Netzwerke	2	8	4	00:01:27	50 %	0 €

# Alle Kanäle

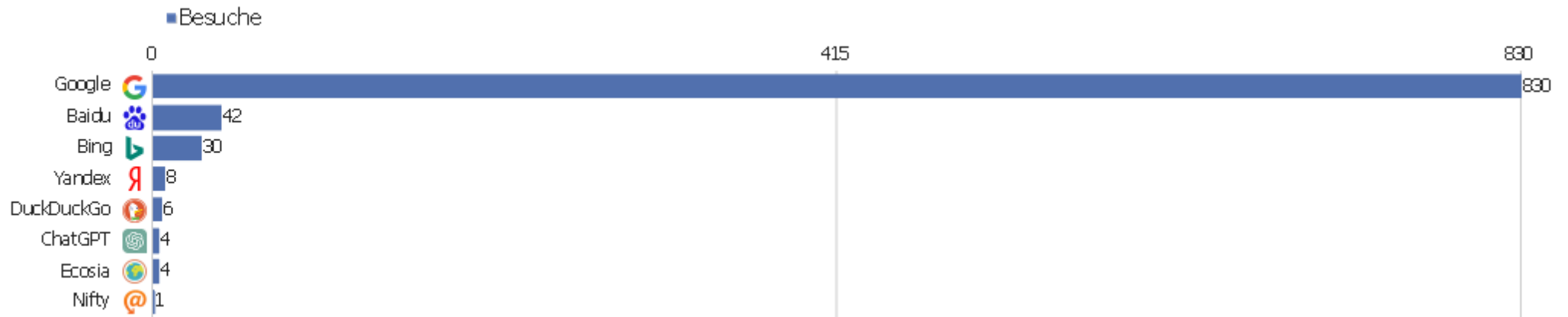


Verweis	Besuche	Aktionen	Aktionen pro Besuch	Durchschnittszeit auf der Webseite	Absprungrate	Konversionsrate
Suchbegriff nicht definiert	924	4.156	5	00:03:20	46 %	0 %
kvk.bibliothek.kit.edu	173	388	2	00:02:00	50 %	0 %
xmsoushu.com	16	26	2	00:00:25	63 %	0 %
de.wikipedia.org	9	34	4	00:00:47	67 %	0 %
manuscripta.at	4	5	1	00:00:01	75 %	0 %
shu.ziyuandi.cn	3	3	1	00:00:00	100 %	0 %
chatgpt.com	2	8	4	00:01:31	0 %	0 %
de.m.wikipedia.org	2	3	2	00:00:18	50 %	0 %
guides.clio-online.de	2	64	32	00:22:14	0 %	0 %
moodle.ruhr-uni-bochum.de	2	3	2	00:00:08	50 %	0 %
crm.zoho.eu	1	2	2	00:00:29	0 %	0 %
digitale-sammlungen.ch	1	2	2	00:00:17	0 %	0 %
dlidli.wang	1	2	2	00:01:10	0 %	0 %
 Douban	1	1	1	00:00:00	100 %	0 %

Facebook	1	7	7	00:02:54	0 %	0 %
find.looks.wang	1	1	1	00:00:00	100 %	0 %
link.csdn.net	1	4	4	00:01:32	0 %	0 %
literaturgeschichten.de	1	13	13	00:27:43	0 %	0 %
moodle.uni-mainz.de	1	2	2	00:00:18	0 %	0 %
naimore3.github.io	1	1	1	00:00:00	100 %	0 %
scholar.xmsoushu.com	1	1	1	00:00:00	100 %	0 %
seminar.jura.uni-bonn.de	1	1	1	00:00:00	100 %	0 %
webmail.uni-jena.de	1	1	1	00:00:00	100 %	0 %
Andere	19	104	6	00:02:29	47 %	0 %

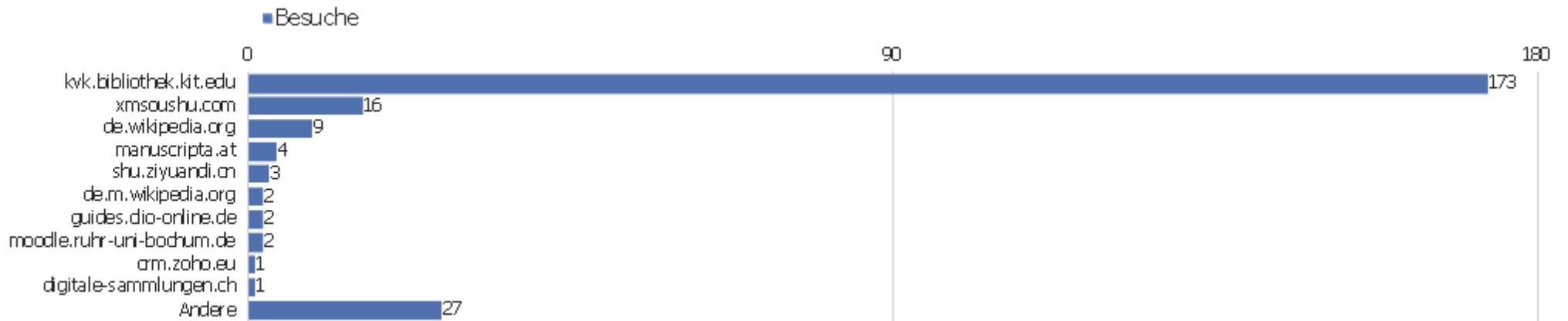


# Suchmaschinen



Suchmaschine	Besuche	Aktionen	Aktionen pro Besuch	Durchschnittszeit auf der Webseite	Absprungrate	Umsatz
Google - Suchbegriff nicht definiert	830	3.672	4	00:03:12	45 %	0 €
Baidu - Suchbegriff nicht definiert	42	56	1	00:00:03	83 %	0 €
Bing - Suchbegriff nicht definiert	30	331	11	00:12:19	13 %	0 €
Yandex - Suchbegriff nicht definiert	7	7	1	00:00:00	100 %	0 €
DuckDuckGo - Suchbegriff nicht definiert	6	21	4	00:01:39	17 %	0 €
ChatGPT - Suchbegriff nicht definiert	4	17	4	00:05:46	50 %	0 €
Ecosia - Suchbegriff nicht definiert	4	44	11	00:06:37	0 %	0 €
Nifty - Suchbegriff nicht definiert	1	8	8	00:01:37	0 %	0 €
Yandex - zvdd	1	2	2	00:00:24	0 %	0 €

# Webseiten



Webseite	Besuche	Aktionen	Aktionen pro Besuch	Durchschnittszeit auf der Webseite	Absprungrate	Umsatz
kvk.bibliothek.kit.edu/index	173	388	2	00:02:00	50 %	0 €
xmsoushu.com/index	16	26	2	00:00:25	63 %	0 €
de.wikipedia.org/index	9	34	4	00:00:47	67 %	0 €
manuscripta.at/index	4	5	1	00:00:01	75 %	0 €
shu.ziyuandi.cn/index	3	3	1	00:00:00	100 %	0 €
de.m.wikipedia.org/index	2	3	2	00:00:18	50 %	0 €
guides.clio-online.de/index	2	64	32	00:22:14	0 %	0 €
moodle.ruhr-uni-bochum.de/index	2	3	2	00:00:08	50 %	0 €
crm.zoho.eu/index	1	2	2	00:00:29	0 %	0 €
digitale-sammlungen.ch/index	1	2	2	00:00:17	0 %	0 €
dlidli.wang/index	1	2	2	00:01:10	0 %	0 €
find.looks.wang/index	1	1	1	00:00:00	100 %	0 €
link.csdn.net/?from_id=84931403&target=http://www.z	1	4	4	00:01:32	0 %	0 €
literaturgeschichten.de/index	1	13	13	00:27:43	0 %	0 €

moodle.uni-mainz.de/index	1	2	2	00:00:18	0 %	0 €
naimore3.github.io/index	1	1	1	00:00:00	100 %	0 €
scholar.xmsoushu.com/index	1	1	1	00:00:00	100 %	0 €
seminar.jura.uni-bonn.de/index	1	1	1	00:00:00	100 %	0 €
webmail.uni-jena.de/index	1	1	1	00:00:00	100 %	0 €
webmail.uni-koeln.de/index	1	4	4	00:05:47	0 %	0 €
wiki.genealogy.net/index	1	4	4	00:01:31	0 %	0 €
www.8kmm.com/go/?url=aHR0cHM6Ly93d3cuZWZkZC5kZS9zdGFydH	1	1	1	00:00:00	100 %	0 €
www.animalbase.uni-goettingen.de/index	1	1	1	00:00:00	100 %	0 €
Andere	14	92	7	00:02:49	50 %	0 €



# Soziale Netzwerke



Soziales Netzwerk	Besuche	Aktionen	Aktionen pro Besuch	Durchschnittszeit auf der Webseite	Absprungrate	Konversionsrate
 Douban - <a href="https://www.douban.com/link2?url=http://www">https://www.douban.com/link2?url=http://www</a>	1	1	1	00:00:00	100 %	0 %
 Facebook - <a href="https://lm.facebook.com/">https://lm.facebook.com/</a>	1	7	7	00:02:54	0 %	0 %