

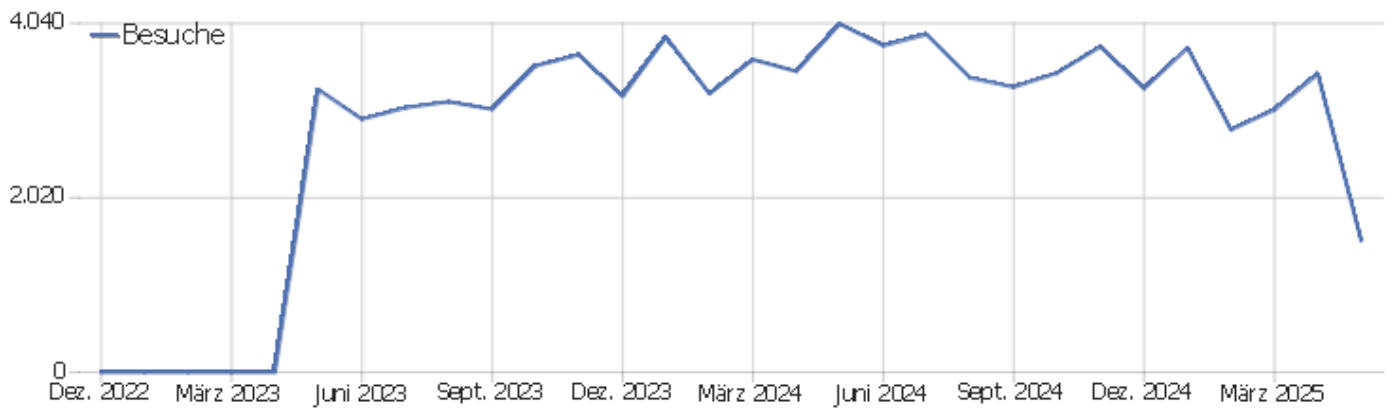


Uni, ZVDD

Zeitspanne: Mai 2025

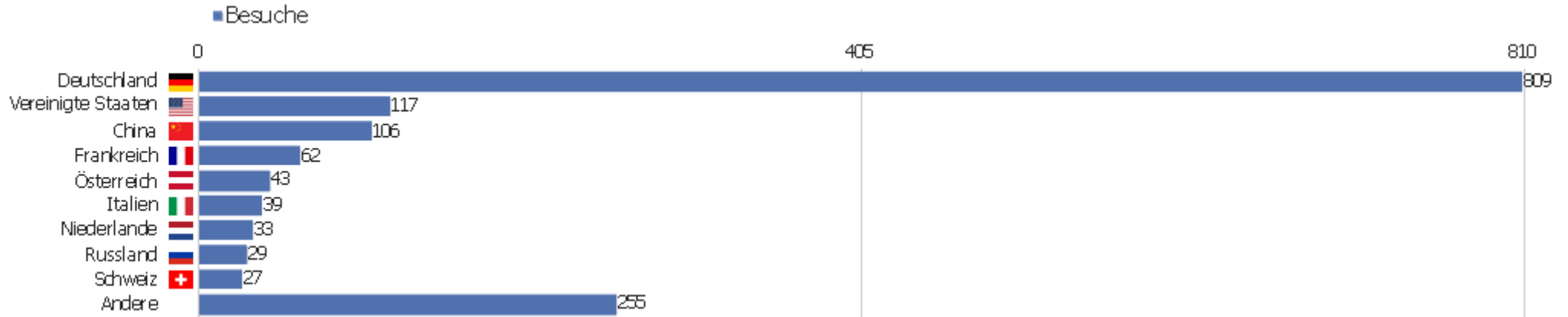
Monatsstatistik für ZVDD (JK)

Besucherüberblick











Name	Wert
Eindeutige Besucher	1.214
Besuche	1.520
Aktionen	7.587
Maximale Aktionen pro Besuch	296
Aktionen pro Besuch	5
Durchschn. Besuchszeit (in Sekunden)	00:03:38
Absprungrate	43 %

Land

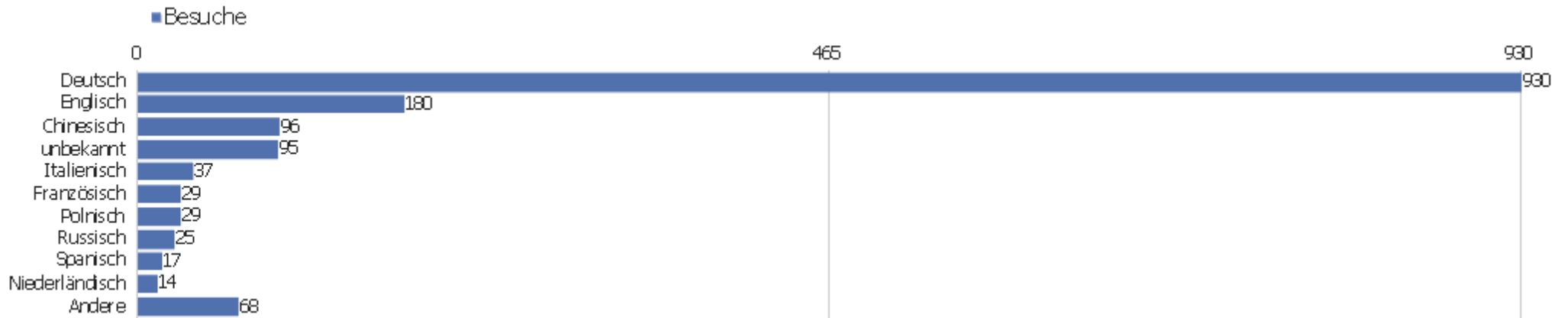


Land	Besuche	Aktionen	Aktionen pro Besuch	Durchschnittszeit auf der Webseite	Absprungrate	Umsatz
Deutschland	809	4.452	6	00:04:09	35 %	0 €
Vereinigte Staaten	117	551	5	00:03:32	58 %	0 €
China	106	166	2	00:00:18	77 %	0 €
Frankreich	62	179	3	00:03:49	55 %	0 €
Österreich	43	147	3	00:01:54	19 %	0 €
Italien	39	379	10	00:07:40	36 %	0 €
Niederlande	33	203	6	00:03:50	42 %	0 €
Russland	29	118	4	00:01:49	45 %	0 €
Schweiz	27	123	5	00:02:13	44 %	0 €
Polen	25	46	2	00:01:14	60 %	0 €
Spanien	18	85	5	00:02:15	22 %	0 €
Vereinigtes Königreich	18	45	3	00:01:27	33 %	0 €
Japan	13	27	2	00:00:11	69 %	0 €
Ungarn	13	28	2	00:00:29	46 %	0 €

Rumänien	10	28	3	00:02:26	40 %	0 €
 Finnland	9	470	52	00:43:31	11 %	0 €
 Tschechien	9	26	3	00:01:15	33 %	0 €
 Ukraine	9	20	2	00:00:29	78 %	0 €
 Irland	8	44	6	00:04:46	63 %	0 €
 Südkorea	8	11	1	00:00:15	88 %	0 €
 Türkei	7	13	2	00:00:30	57 %	0 €
 Griechenland	6	22	4	00:02:04	33 %	0 €
 Israel	6	53	9	00:02:18	17 %	0 €
Andere	96	351	4	00:02:50	51 %	0 €



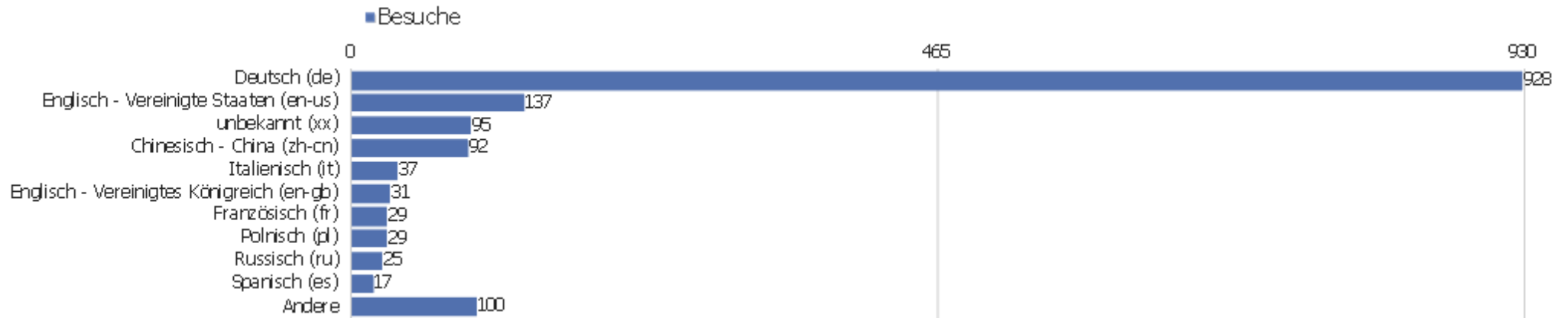
Browsersprache



Sprache	Besuche	Aktionen	Aktionen pro Besuch	Durchschnittszeit auf der Webseite	Absprungrate	Konversionsrate
Deutsch	930	4.900	5	00:03:48	36 %	0 %
Englisch	180	772	4	00:03:22	50 %	0 %
Chinesisch	96	212	2	00:00:40	66 %	0 %
unbekannt	95	135	1	00:01:38	88 %	0 %
Italienisch	37	417	11	00:10:21	32 %	0 %
Französisch	29	96	3	00:01:03	48 %	0 %
Polnisch	29	63	2	00:01:16	45 %	0 %
Russisch	25	140	6	00:05:28	40 %	0 %
Spanisch	17	69	4	00:02:12	24 %	0 %
Niederländisch	14	115	8	00:04:41	14 %	0 %
Ungarisch	11	19	2	00:00:22	55 %	0 %
Tschechisch	10	46	5	00:01:40	20 %	0 %
Finnisch	8	466	58	00:48:53	0 %	0 %
Schwedisch	6	19	3	00:00:42	33 %	0 %

Japanisch	4	9	2	00:00:17	50 %	0 %
Türkisch	4	6	2	00:00:09	50 %	0 %
Dänisch	3	58	19	00:11:26	0 %	0 %
Griechisch	3	4	1	00:00:59	67 %	0 %
Lettisch	3	4	1	00:00:06	67 %	0 %
Portugiesisch	3	6	2	00:00:18	67 %	0 %
Slowenisch	3	10	3	00:02:42	0 %	0 %
Bulgarisch	2	5	3	00:00:08	50 %	0 %
Rumänisch	2	2	1	00:00:00	100 %	0 %
Andere	6	14	2	00:02:42	50 %	0 %

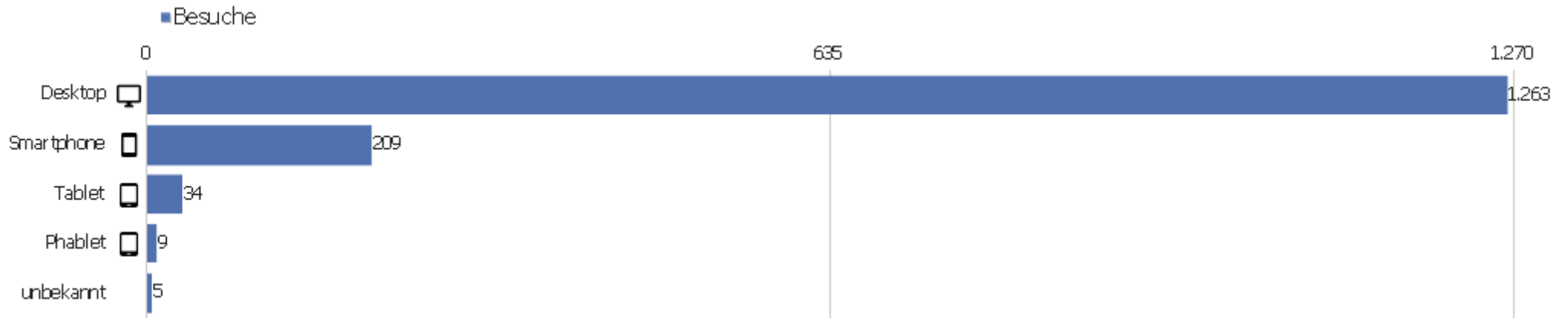
Sprach-Code



Sprache	Besuche	Aktionen	Aktionen pro Besuch	Durchschnittszeit auf der Webseite	Absprungrate	Konversionsrate
Deutsch (de)	928	4.898	5	00:03:49	36 %	0 %
Englisch - Vereinigte Staaten (en-us)	137	625	5	00:03:53	50 %	0 %
unbekannt (xx)	95	135	1	00:01:38	88 %	0 %
Chinesisch - China (zh-cn)	92	200	2	00:00:39	66 %	0 %
Italienisch (it)	37	417	11	00:10:21	32 %	0 %
Englisch - Vereinigtes Königreich (en-gb)	31	117	4	00:01:52	55 %	0 %
Französisch (fr)	29	96	3	00:01:03	48 %	0 %
Polnisch (pl)	29	63	2	00:01:16	45 %	0 %
Russisch (ru)	25	140	6	00:05:28	40 %	0 %
Spanisch (es)	17	69	4	00:02:12	24 %	0 %
Niederländisch (nl)	13	114	9	00:05:03	8 %	0 %
Ungarisch (hu)	11	19	2	00:00:22	55 %	0 %
Tschechisch - Tschechien (cs-cz)	10	46	5	00:01:40	20 %	0 %
Finnisch (fi)	8	466	58	00:48:53	0 %	0 %

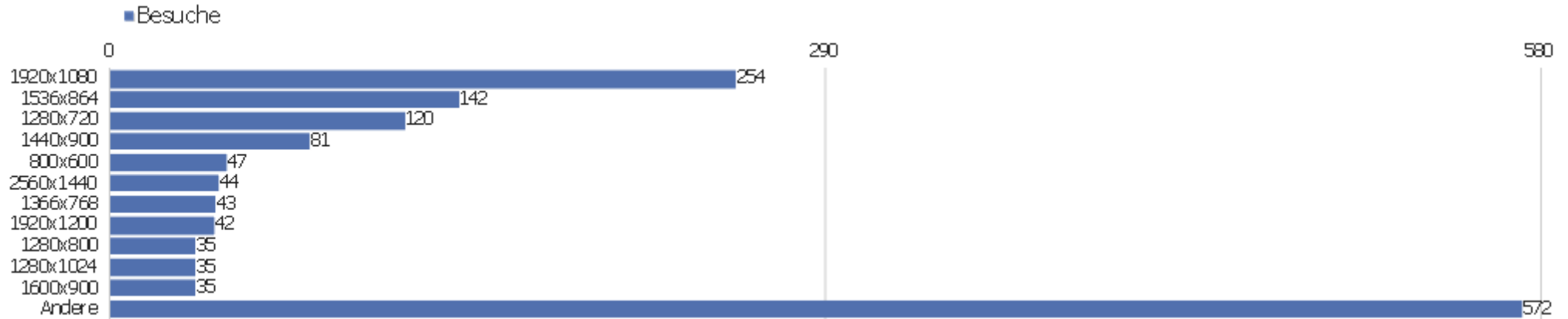
Schwedisch - Schweden (sv-se)	6	19	3	00:00:42	33 %	0 %
Englisch (en)	5	17	3	00:01:10	20 %	0 %
Japanisch - Japan (ja-jp)	4	9	2	00:00:17	50 %	0 %
Türkisch (tr)	4	6	2	00:00:09	50 %	0 %
Dänisch - Dänemark (da-dk)	3	58	19	00:11:26	0 %	0 %
Englisch - Irland (en-ie)	3	3	1	00:00:00	100 %	0 %
Griechisch - Griechenland (el-gr)	3	4	1	00:00:59	67 %	0 %
Lettisch (lv)	3	4	1	00:00:06	67 %	0 %
Slowenisch - Slowenien (sl-si)	3	10	3	00:02:42	0 %	0 %
Andere	24	52	2	00:01:18	58 %	0 %

Gerätetyp



Gerätetyp	Besuche	Aktionen	Aktionen pro Besuch	Durchschnittszeit auf der Webseite	Absprungrate	Umsatz
Desktop	1.263	6.958	6	00:04:09	40 %	0 €
Smartphone	209	532	3	00:01:16	60 %	0 €
Tablet	34	61	2	00:00:37	56 %	0 €
Phablet	9	11	1	00:00:51	78 %	0 €
unbekannt	5	25	5	00:02:08	60 %	0 €

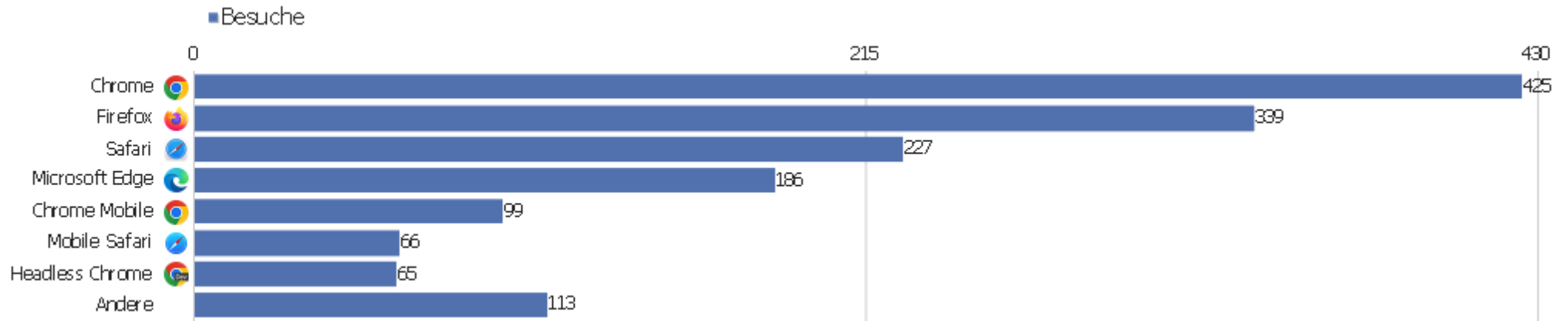
Bildschirmauflösungen









Auflösung	Besuche	Aktionen	Aktionen pro Besuch	Durchschnittszeit auf der Webseite	Absprungrate	Konversionsrate
1920x1080	254	1.953	8	00:05:25	32 %	0 %
1536x864	142	564	4	00:02:50	45 %	0 %
1280x720	120	575	5	00:04:39	35 %	0 %
1440x900	81	453	6	00:04:48	37 %	0 %
800x600	47	51	1	00:00:06	94 %	0 %
2560x1440	44	174	4	00:03:09	43 %	0 %
1366x768	43	180	4	00:03:16	35 %	0 %
1920x1200	42	179	4	00:02:21	33 %	0 %
1280x800	35	173	5	00:04:05	37 %	0 %
1280x1024	35	489	14	00:09:56	23 %	0 %
1600x900	35	155	4	00:02:36	46 %	0 %
1344x1344	33	33	1	00:00:00	100 %	0 %
1600x1600	33	41	1	00:00:02	76 %	0 %
768x1024	27	44	2	00:02:24	70 %	0 %

820x1180	27	245	9	00:07:21	41 %	0 %
1680x1050	24	66	3	00:01:41	50 %	0 %
1470x956	20	192	10	00:05:36	30 %	0 %
390x844	18	24	1	00:00:06	78 %	0 %
1512x982	18	86	5	00:02:26	39 %	0 %
810x1080	16	95	6	00:06:15	31 %	0 %
1710x1107	16	60	4	00:01:09	25 %	0 %
1024x1366	15	69	5	00:03:02	47 %	0 %
1728x1117	13	75	6	00:04:32	15 %	0 %
Andere	382	1.611	4	00:03:02	43 %	0 %

Browser

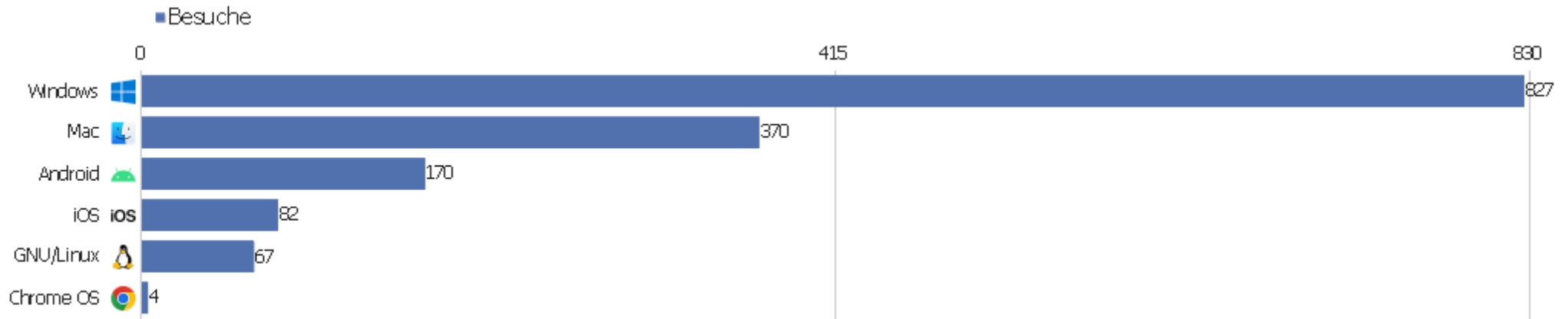


Browser	Besuche	Aktionen	Aktionen pro Besuch	Durchschnittszeit auf der Webseite	Absprungrate	Umsatz
Chrome	425	2.165	5	00:03:26	45 %	0 €
Firefox	339	2.133	6	00:04:45	32 %	0 €
Safari	227	1.384	6	00:05:12	37 %	0 €
Microsoft Edge	186	935	5	00:03:02	31 %	0 €
Chrome Mobile	99	231	2	00:01:08	61 %	0 €
Mobile Safari	66	136	2	00:00:32	67 %	0 €
Headless Chrome	65	80	1	00:02:19	85 %	0 €
Opera	30	243	8	00:07:17	30 %	0 €
Samsung Browser	24	68	3	00:02:45	58 %	0 €
Yandex Browser	12	63	5	00:03:33	50 %	0 €
Google Search App	10	29	3	00:01:23	70 %	0 €
Firefox Mobile	6	10	2	00:00:25	50 %	0 €
Chrome Webview	5	11	2	00:00:10	60 %	0 €
Chrome Mobile iOS	3	3	1	00:00:00	100 %	0 €

Firefox Mobile iOS	3	14	5	00:08:12	33 %	0 €
 Opera Mobile	3	27	9	00:02:52	67 %	0 €
 QQ Browser	3	29	10	00:09:08	0 %	0 €
 Quark	2	3	2	00:00:05	50 %	0 €
unbekannt	2	3	2	00:00:06	50 %	0 €
 Chromium	1	1	1	00:00:00	100 %	0 €
 Edge WebView	1	3	3	00:00:29	0 %	0 €
HeyTapBrowser	1	2	2	00:00:11	0 %	0 €
 Internet Explorer	1	1	1	00:00:00	100 %	0 €
Andere	6	13	2	00:02:21	67 %	0 €

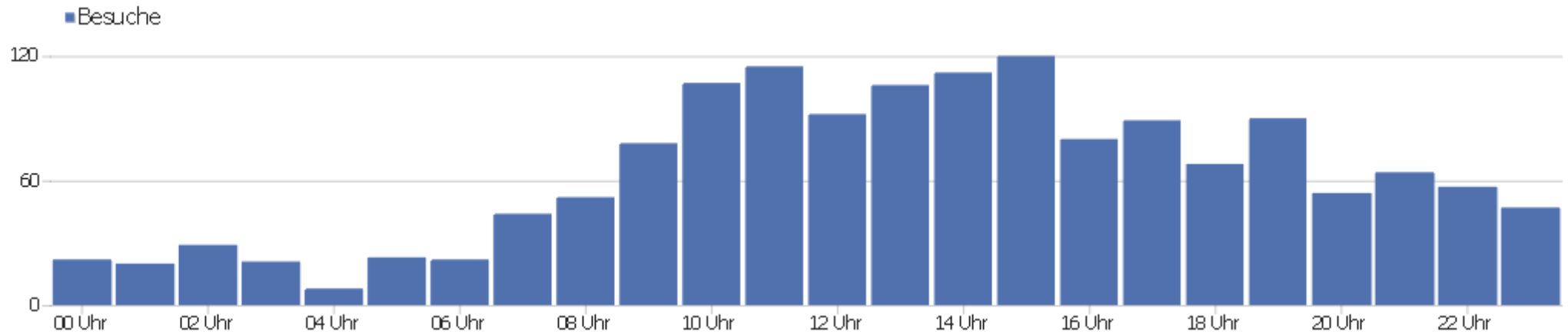


Betriebssystem-Familien



Betriebssystem-Familie	Besuche	Aktionen	Aktionen pro Besuch	Durchschnittszeit auf der Webseite	Absprungrate	Konversionsrate
Windows	827	4.849	6	00:04:21	36 %	0 %
Mac	370	1.899	5	00:03:49	43 %	0 %
Android	170	420	3	00:01:17	58 %	0 %
iOS	82	184	2	00:00:54	66 %	0 %
GNU/Linux	67	229	3	00:03:28	61 %	0 %
Chrome OS	4	6	2	00:02:02	75 %	0 %

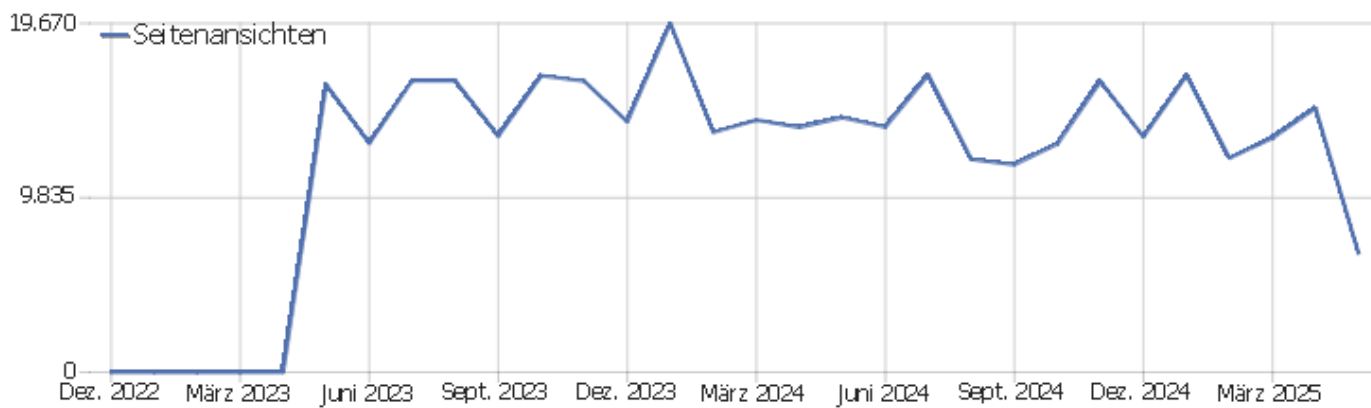
Besuche pro Stunde in der Zeitzone der Webseite



Seitenzeit — Stunde (Start des Besuchs)	Besuche	Aktionen	Aktionen pro Besuch	Durchschnittszeit auf der Webseite	Absprungrate	Umsatz
00 Uhr	22	118	5	00:03:22	45 %	0 €
01 Uhr	20	25	1	00:00:44	80 %	0 €
02 Uhr	29	105	4	00:02:02	55 %	0 €
03 Uhr	21	158	8	00:07:55	76 %	0 €
04 Uhr	8	57	7	00:04:05	50 %	0 €
05 Uhr	23	141	6	00:05:15	65 %	0 €
06 Uhr	22	36	2	00:01:52	64 %	0 €
07 Uhr	44	217	5	00:05:11	50 %	0 €
08 Uhr	52	280	5	00:04:28	42 %	0 €
09 Uhr	78	361	5	00:03:29	38 %	0 €
10 Uhr	107	397	4	00:03:03	49 %	0 €
11 Uhr	115	404	4	00:02:21	42 %	0 €
12 Uhr	92	576	6	00:04:17	39 %	0 €
13 Uhr	106	396	4	00:02:17	47 %	0 €

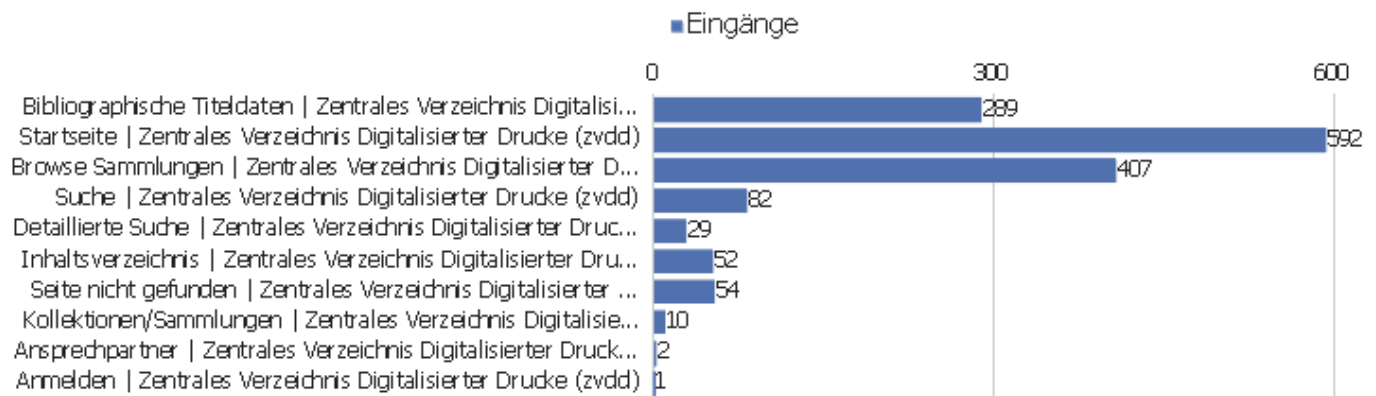
14 Uhr	112	730	7	00:05:46	38 %	0 €
15 Uhr	120	667	6	00:04:21	36 %	0 €
16 Uhr	80	328	4	00:03:28	40 %	0 €
17 Uhr	89	766	9	00:06:03	39 %	0 €
18 Uhr	68	418	6	00:04:12	29 %	0 €
19 Uhr	90	339	4	00:02:26	39 %	0 €
20 Uhr	54	382	7	00:03:50	35 %	0 €
21 Uhr	64	210	3	00:02:02	47 %	0 €
22 Uhr	57	310	5	00:02:45	40 %	0 €
23 Uhr	47	166	4	00:01:35	53 %	0 €

Aktionen - Kernmetriken



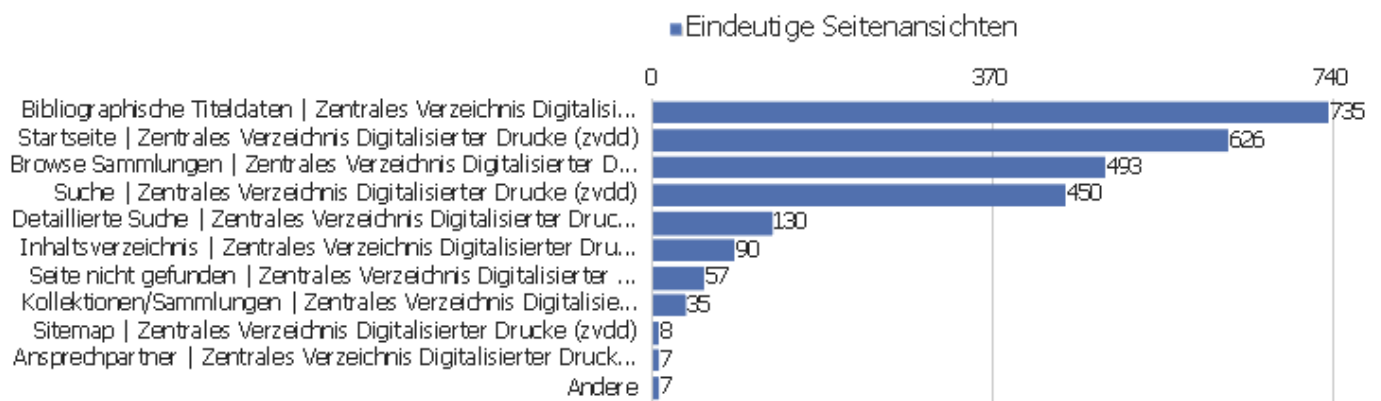
Name	Wert
Seitenansichten	6.696
Eindeutige Seitenansichten	4.861
Downloads	2
Eindeutige Downloads	2
Ausgehende Verweise	889
Eindeutige ausgehende Verweise	778
Suchanfragen	0
Eindeutige Suchbegriffe	0
Zugriffe	7.587

Titel der Einstiegsseite



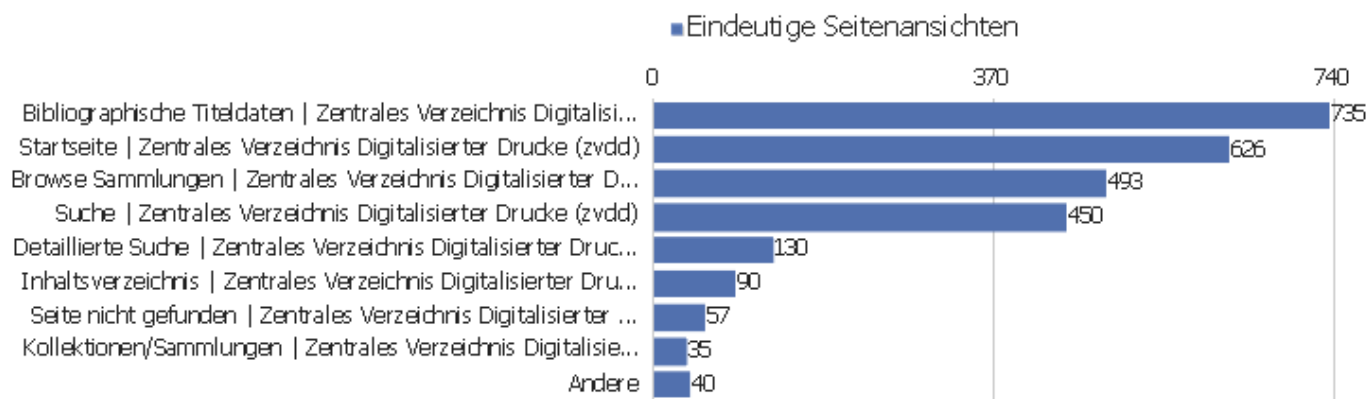
Titel der Einstiegsseite	Eingänge	Absprünge	Absprungrate
Bibliographische Titeldaten Zentrales Verzeichnis Dig	289	150	52 %
Startseite Zentrales Verzeichnis Digitalisierter Druc	592	192	32 %
Browse Sammlungen Zentrales Verzeichnis Digitalisiert	407	194	48 %
Suche Zentrales Verzeichnis Digitalisierter Drucke (z	82	40	49 %
Detaillierte Suche Zentrales Verzeichnis Digitalisier	29	0	0 %
Inhaltsverzeichnis Zentrales Verzeichnis Digitalisier	52	39	75 %
Seite nicht gefunden Zentrales Verzeichnis Digitalisi	54	36	67 %
Kollektionen/Sammlungen Zentrales Verzeichnis Digital	10	2	20 %
Ansprechpartner Zentrales Verzeichnis Digitalisierter	2	2	100 %
Anmelden Zentrales Verzeichnis Digitalisierter Drucke	1	0	0 %

Titel der Ausstiegsseite



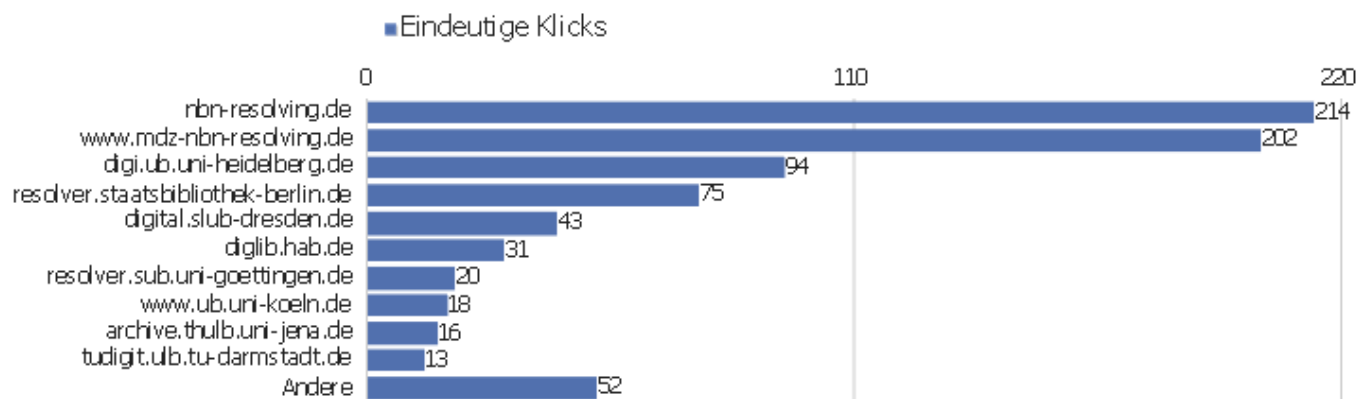
Titel der Ausstiegsseite	Ausstiege	Eindeutige Seitenansichten	Ausstiegsrate
Bibliographische Titeldaten Zentrales Verzeichnis Dig	565	735	77 %
Startseite Zentrales Verzeichnis Digitalisierter Druc	242	626	39 %
Browse Sammlungen Zentrales Verzeichnis Digitalisiert	299	493	61 %
Suche Zentrales Verzeichnis Digitalisierter Drucke (z	243	450	54 %
Detaillierte Suche Zentrales Verzeichnis Digitalisier	46	130	35 %
Inhaltsverzeichnis Zentrales Verzeichnis Digitalisier	67	90	74 %
Seite nicht gefunden Zentrales Verzeichnis Digitalisi	43	57	75 %
Kollektionen/Sammlungen Zentrales Verzeichnis Digital	6	35	17 %
Sitemap Zentrales Verzeichnis Digitalisierter Drucke	2	8	25 %
Ansprechpartner Zentrales Verzeichnis Digitalisierter	3	7	43 %
Anmelden Zentrales Verzeichnis Digitalisierter Drucke	1	6	17 %
Technische Architektur Zentrales Verzeichnis Digitali	1	1	100 %

Seitentitel



Seitentitel	Seitenansichten	Eindeutige Seitenansichten	Durchschnittszeit pro Seite	Absprungrate	Ausstiegsrate
Bibliographische Titeldaten Zentrales Verzeichnis Dig	1.665	735	00:01:38	52 %	77 %
Startseite Zentrales Verzeichnis Digitalisierter Druc	786	626	00:00:25	32 %	39 %
Browse Sammlungen Zentrales Verzeichnis Digitalisiert	904	493	00:00:31	48 %	61 %
Suche Zentrales Verzeichnis Digitalisierter Drucke (z	1.942	450	00:00:41	49 %	54 %
Detaillierte Suche Zentrales Verzeichnis Digitalisier	1.129	130	00:00:27	0 %	35 %
Inhaltsverzeichnis Zentrales Verzeichnis Digitalisier	121	90	00:00:29	75 %	74 %
Seite nicht gefunden Zentrales Verzeichnis Digitalisi	69	57	00:00:37	67 %	75 %
Kollektionen/Sammlungen Zentrales Verzeichnis Digital	37	35	00:00:58	20 %	17 %
Sitemap Zentrales Verzeichnis Digitalisierter Drucke	8	8	00:00:05	0 %	25 %
Ansprechpartner Zentrales Verzeichnis Digitalisierter	7	7	00:00:21	100 %	43 %
Anmelden Zentrales Verzeichnis Digitalisierter Drucke	8	6	00:00:28	0 %	17 %
Impressum Zentrales Verzeichnis Digitalisierter Druck	7	6	00:00:40	0 %	0 %
Dokumentation Zentrales Verzeichnis Digitalisierter D	3	3	00:00:10	0 %	0 %
Über das Projekt Zentrales Verzeichnis Digitalisierte	3	3	00:04:00	0 %	0 %
Zugriffsstatistik Zentrales Verzeichnis Digitalisiert	2	2	00:00:19	0 %	0 %
Datenformate im Überblick Zentrales Verzeichnis Digi	1	1	00:00:27	0 %	0 %
Hilfe zur Suche Zentrales Verzeichnis Digitalisierter	1	1	00:00:11	0 %	0 %
Hosting Zentrales Verzeichnis Digitalisierter Drucke	1	1	00:00:45	0 %	0 %
Technische Architektur Zentrales Verzeichnis Digitali	1	1	00:00:00	0 %	100 %
ZVDD Validator Zentrales Verzeichnis Digitalisierter	1	1	00:00:22	0 %	0 %

Ausgehende Verweise

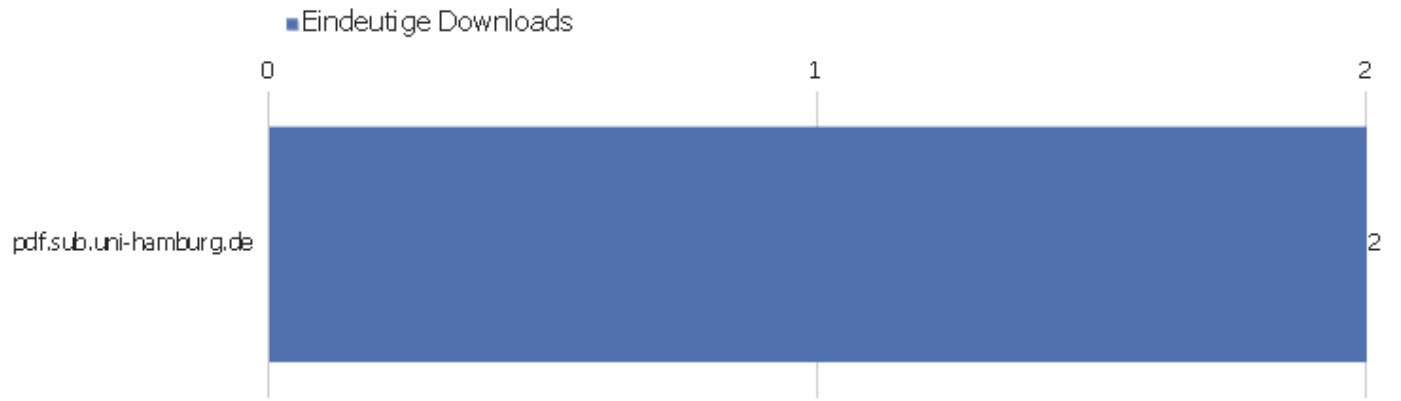


Gewählter ausgehender Verweis

Eindeutige Klicks

Gewählter ausgehender Verweis	Eindeutige Klicks	Klicks
www.mdz-nbn-resolving.de/ - Andere	96	106
nbn-resolving.de/ - Andere	85	100
resolver.staatsbibliothek-berlin.de/SBB0001D6A000000000	6	7
nbn-resolving.de/urn/resolver.pl?urn=urn:nbn:de:bvb:12-	4	8
diglib.hab.de/periodica/70-a-hist-2f/start.htm	3	4
nbn-resolving.de/urn/resolver.pl?urn=urn:nbn:de:bvb:12-	3	3
nbn-resolving.de/urn/resolver.pl?urn=urn:nbn:de:kobv:10	3	5
www.mdz-nbn-resolving.de/urn/resolver.pl?urn=urn:nbn:de	3	3
bbf.dipf.de/kataloge/bibliothekskatalog/catalog.pl?t_di	2	2
digi.ub.uni-heidelberg.de/diglit/riechmann1918_03_04	2	2
digi.ub.uni-heidelberg.de/diglit/riechmann1920_10_12	2	2
digi.ub.uni-heidelberg.de/diglit/riechmann1922_01_17	2	2
digi.ub.uni-heidelberg.de/diglit/riechmann1922_09_21	2	2
digi.ub.uni-heidelberg.de/diglit/riechmann1923_05_24	2	3
digi.ub.uni-heidelberg.de/diglit/riechmann1923_05_24bd1	2	2
digi.ub.uni-heidelberg.de/diglit/riechmann1925_10_27	2	2
digi.ub.uni-heidelberg.de/diglit/riechmann1926_09_14	2	2
digi.ub.uni-heidelberg.de/diglit/riechmann1927_10_20	2	2
digi.ub.uni-heidelberg.de/diglit/riechmann1928_12_11	2	2
digi.ub.uni-heidelberg.de/diglit/riechmann1934_12_11	2	2
digital.blb-karlsruhe.de/id/4811227	2	3
diglib.hab.de/drucke/126-quod-2-1/start.htm	2	2
diglib.hab.de/drucke/180-3-quod-1s/start.htm	2	2
Andere	545	621

Downloads

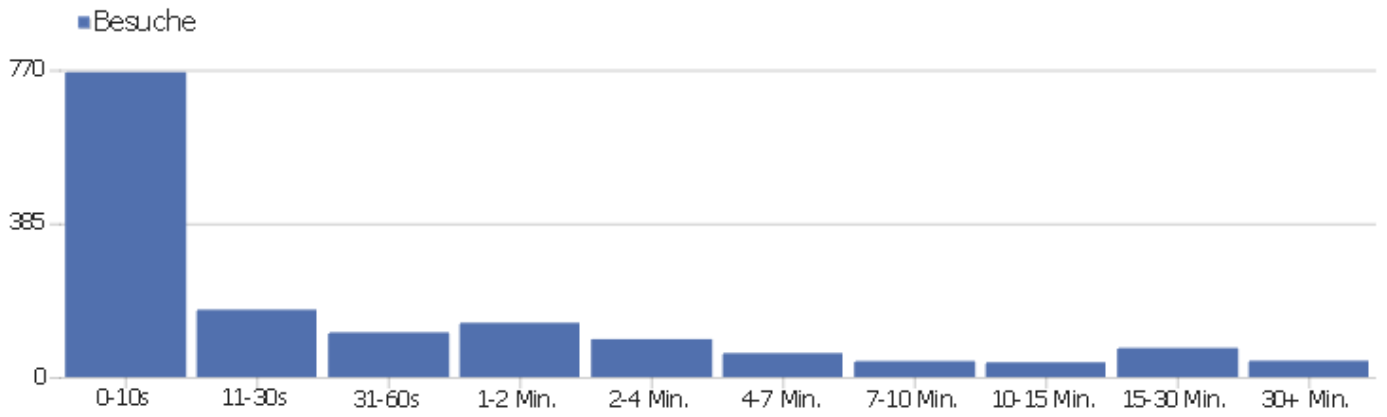


Download-URL

Eindeutige Downloads

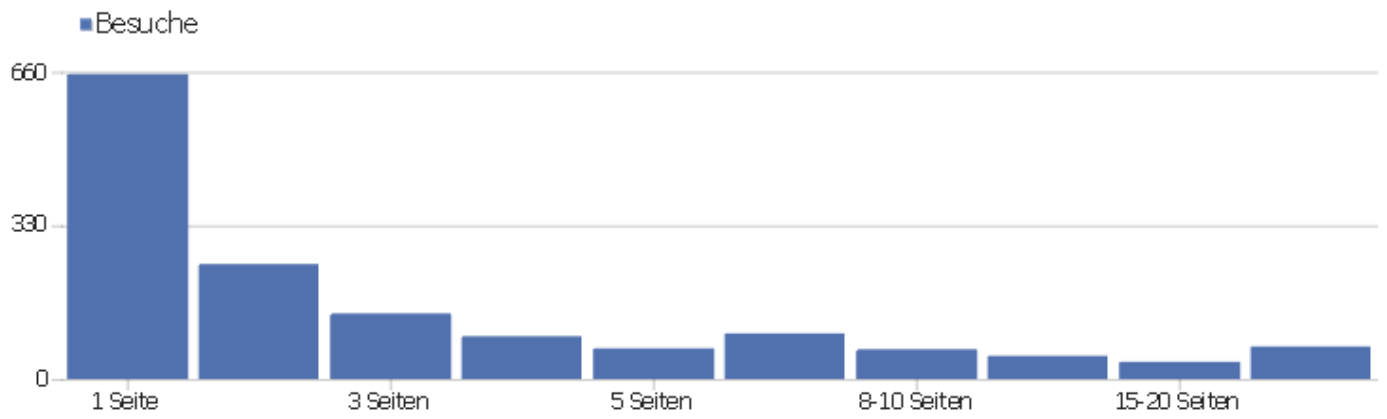
Download-URL	Eindeutige Downloads	Downloads
pdf.sub.uni-hamburg.de/kitodo/PPN326504192.pdf	1	1
pdf.sub.uni-hamburg.de/kitodo/PPN1779817932.pdf	1	1

Dauer der Besuche



Besuchsdauer	Besuche
0-10s	764
11-30s	169
31-60s	112
1-2 Min.	136
2-4 Min.	95
4-7 Min.	60
7-10 Min.	40
10-15 Min.	37
15-30 Min.	73
30+ Min.	41

Seiten pro Besuch

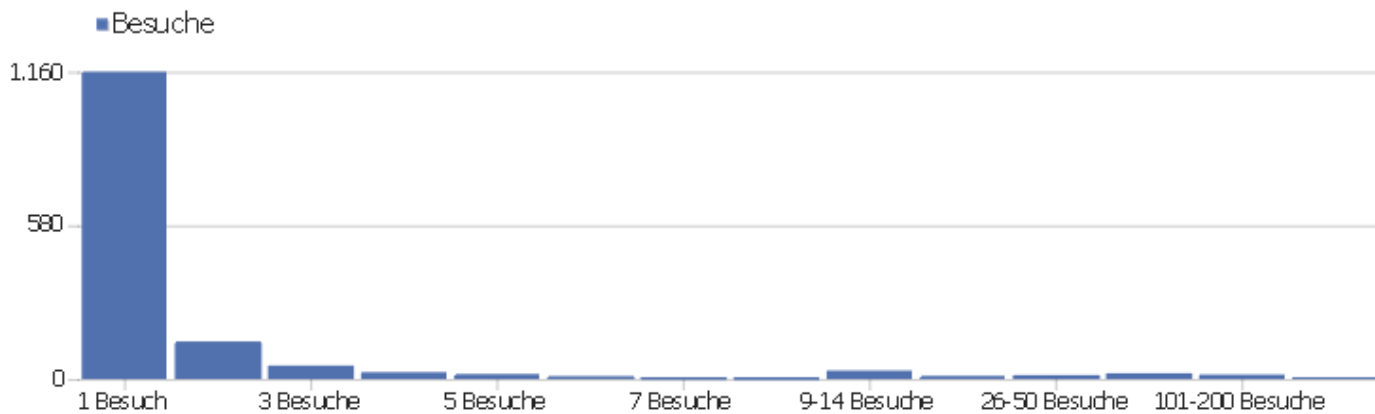


Seiten pro Besuch

Besuche

Seiten pro Besuch	Besuche
1 Seite	655
2 Seiten	247
3 Seiten	141
4 Seiten	92
5 Seiten	66
6-7 Seiten	98
8-10 Seiten	64
11-14 Seiten	50
15-20 Seiten	37
21+ Seiten	70

Besuche nach Besuchszahl

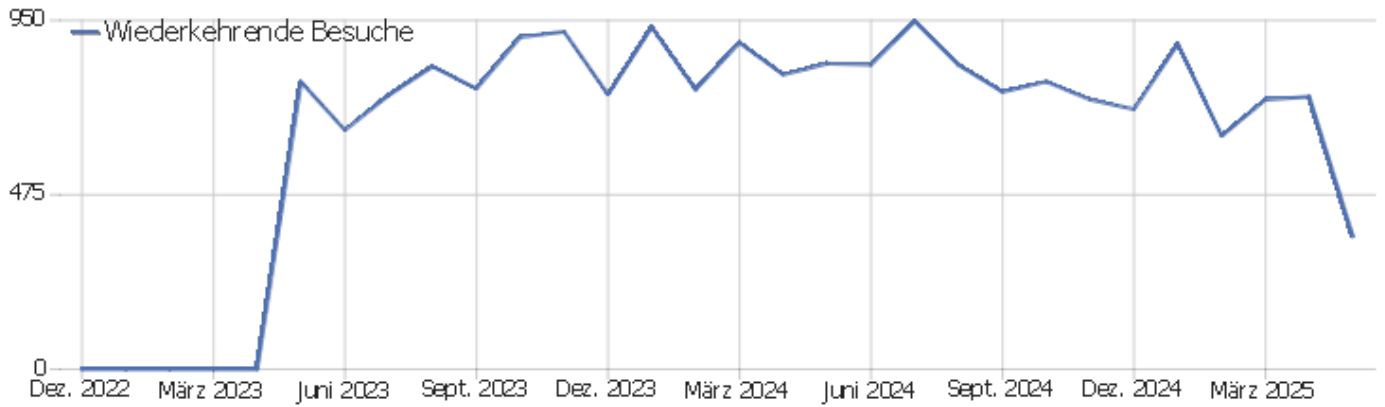


Besuche nach Besuchszahl

Besuch
e %
Besuch
e

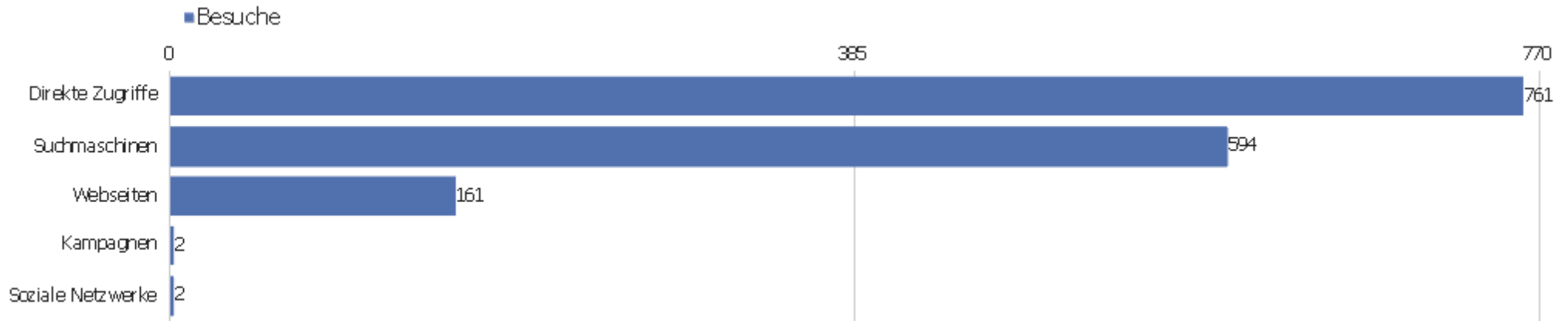
Besuchszahl	Besuche	%
1 Besuch	1.160	76 %
2 Besuche	142	9 %
3 Besuche	51	3 %
4 Besuche	26	2 %
5 Besuche	19	1 %
6 Besuche	11	1 %
7 Besuche	6	0 %
8 Besuche	7	0 %
9-14 Besuche	32	2 %
15-25 Besuche	12	1 %
26-50 Besuche	15	1 %
51-100 Besuche	22	1 %
101-200 Besuche	17	1 %
201+ Besuche	0	0 %

Wiederkehrende Besuche



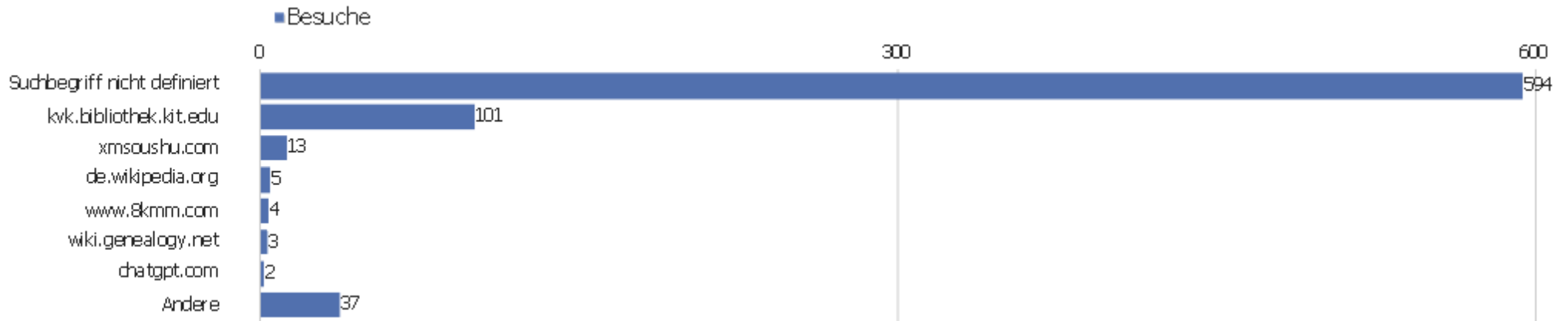
Name	Wert
Eindeutige neue Besucher	1.160
Neue Benutzer	0
Neue Besuche	1.160
Aktionen bei neuen Besuchen	4.886
Max_actions_new	122
Absprungrate bei neuen Besuchen	48 %
Durchschnittsaktionen pro neuem Besuch	4
Durchschnittszeit neuer Besuche (in Sekunden)	00:02:47
Eindeutige wiederkehrende Besucher	172
Wiederkehrende Benutzer	0
Wiederkehrende Besuche	360
Aktionen bei wiederkehrenden Besuchen	2.701
Maximale Aktionen eines wiederkehrenden Besuchs	296
Absprungrate bei wiederkehrenden Besuchen	29 %
Aktionen pro wiederkehrendem Besuch	8
Durchschnittszeit von wiederkehrenden Besuchen	00:06:26


Kanaltyp



Kanaltyp	Besuche	Aktionen	Aktionen pro Besuch	Durchschnittszeit auf der Webseite	Absprungrate	Umsatz
Direkte Zugriffe	761	4.446	6	00:04:24	43 %	0 €
Suchmaschinen	594	2.635	4	00:03:03	43 %	0 €
Webseiten	161	479	3	00:02:04	47 %	0 €
Kampagnen	2	6	3	00:05:37	0 %	0 €
Soziale Netzwerke	2	21	11	00:12:12	0 %	0 €

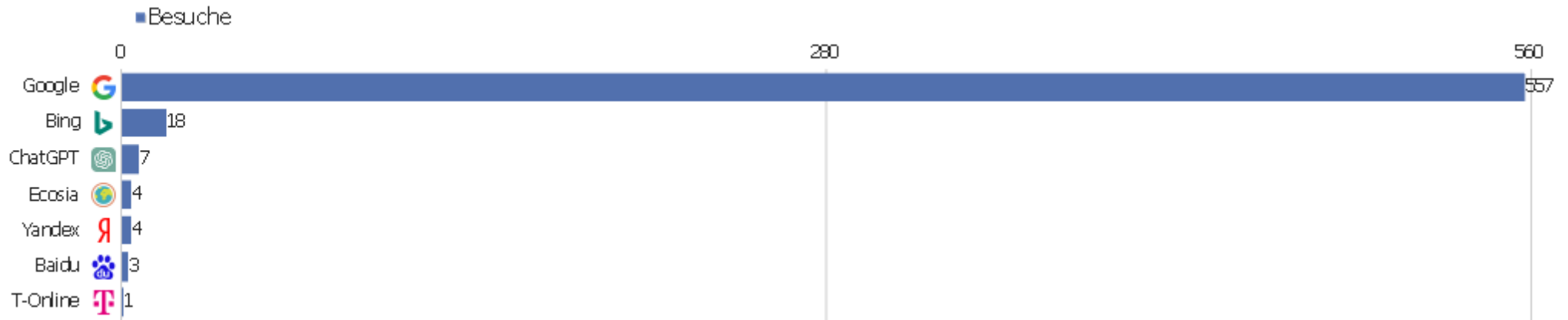
Alle Kanäle



Verweis	Besuche	Aktionen	Aktionen pro Besuch	Durchschnittszeit auf der Webseite	Absprungrate	Konversionsrate
Suchbegriff nicht definiert	594	2.635	4	00:03:03	43 %	0 %
kvk.bibliothek.kit.edu	101	269	3	00:02:08	48 %	0 %
xmsoushu.com	13	46	4	00:02:11	46 %	0 %
de.wikipedia.org	5	13	3	00:02:39	40 %	0 %
www.8kmm.com	4	17	4	00:00:38	50 %	0 %
wiki.genealogy.net	3	13	4	00:00:50	67 %	0 %
chatgpt.com	2	6	3	00:05:37	0 %	0 %
de.m.wikipedia.org	2	3	2	00:00:13	50 %	0 %
home.students.uni-marburg.de	2	9	5	00:07:20	0 %	0 %
hs-duesseldorf.digibib.net	2	5	3	00:01:15	0 %	0 %
shu.baozangdh.com	2	2	1	00:00:00	100 %	0 %
shu.ziyuandi.cn	2	4	2	00:00:04	50 %	0 %
szsyw.cn	2	10	5	00:01:48	0 %	0 %
 Telegram	2	21	11	00:12:12	0 %	0 %

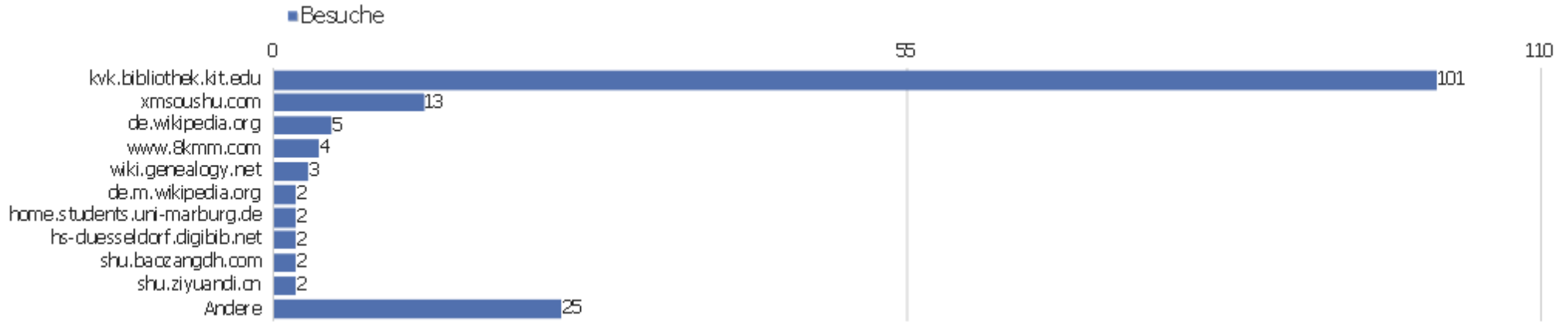
www.cmjce.com	2	2	1	00:00:00	100 %	0 %
www.sub.uni-goettingen.de	2	4	2	00:00:59	50 %	0 %
www.uni-goettingen.de	2	8	4	00:00:38	0 %	0 %
www.uni-muenster.de	2	3	2	00:00:15	50 %	0 %
www.xiaolvji.com	2	2	1	00:00:00	100 %	0 %
baochang.flowus.cn	1	1	1	00:00:00	100 %	0 %
bbs1aur.moodle-nds.de	1	3	3	00:00:25	0 %	0 %
deref-web.de	1	1	1	00:00:00	100 %	0 %
evangelicaltextualcriticism.blogspot.com	1	1	1	00:00:00	100 %	0 %
Andere	9	63	7	00:05:14	33 %	0 %

Suchmaschinen



Suchmaschine	Besuche	Aktionen	Aktionen pro Besuch	Durchschnittszeit auf der Webseite	Absprungrate	Umsatz
Google - Suchbegriff nicht definiert	557	2.473	4	00:03:01	43 %	0 €
Bing - Suchbegriff nicht definiert	18	115	6	00:06:37	17 %	0 €
ChatGPT - Suchbegriff nicht definiert	7	16	2	00:01:00	43 %	0 €
Ecosia - Suchbegriff nicht definiert	4	19	5	00:00:42	0 %	0 €
Yandex - Suchbegriff nicht definiert	4	4	1	00:00:00	100 %	0 €
Baidu - Suchbegriff nicht definiert	3	3	1	00:00:00	100 %	0 €
T-Online - Suchbegriff nicht definiert	1	5	5	00:02:21	0 %	0 €

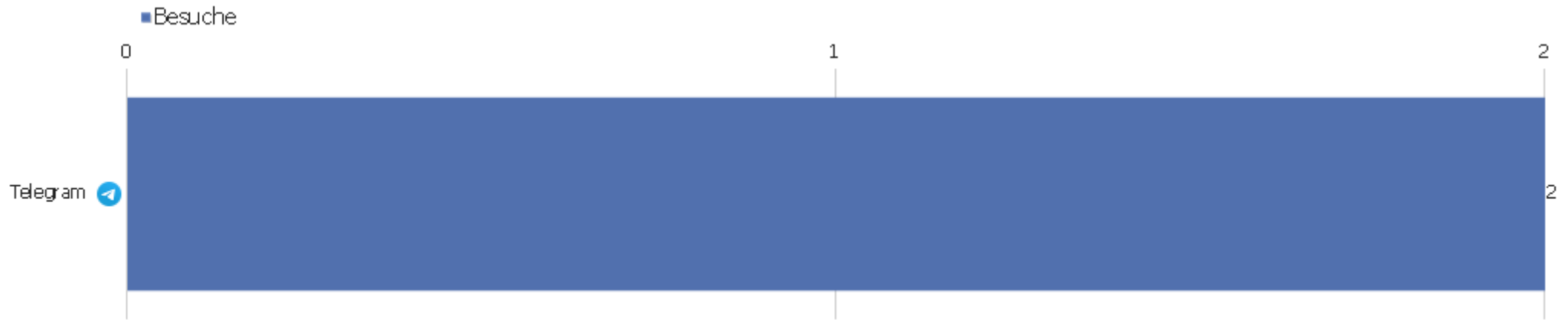
Webseiten



Webseite	Besuche	Aktionen	Aktionen pro Besuch	Durchschnittszeit auf der Webseite	Absprungrate	Umsatz
kvk.bibliothek.kit.edu/index	101	269	3	00:02:08	48 %	0 €
xmsoushu.com/index	13	46	4	00:02:11	46 %	0 €
de.wikipedia.org/index	5	13	3	00:02:39	40 %	0 €
wiki.genealogy.net/index	3	13	4	00:00:50	67 %	0 €
www.8kmm.com/go/?url=aHR0cHM6Ly93d3cuenZkZC5kZS9z	3	15	5	00:00:47	67 %	0 €
de.m.wikipedia.org/index	2	3	2	00:00:13	50 %	0 €
home.students.uni-marburg.de/index	2	9	5	00:07:20	0 %	0 €
hs-duesseldorf.digibib.net/index	2	5	3	00:01:15	0 %	0 €
shu.baozangdh.com/index	2	2	1	00:00:00	100 %	0 €
shu.ziyuandi.cn/index	2	4	2	00:00:04	50 %	0 €
szsyw.cn/index	2	10	5	00:01:48	0 %	0 €
www.cmjce.com/index	2	2	1	00:00:00	100 %	0 €
www.sub.uni-goettingen.de/index	2	4	2	00:00:59	50 %	0 €
www.uni-goettingen.de/index	2	8	4	00:00:38	0 %	0 €

www.uni-muenster.de/index	2	3	2	00:00:15	50 %	0 €
www.xiaolvji.com/index	2	2	1	00:00:00	100 %	0 €
baochang.flowus.cn/index	1	1	1	00:00:00	100 %	0 €
bbs1aur.moodle-nds.de/index	1	3	3	00:00:25	0 %	0 €
deref-web.de/index	1	1	1	00:00:00	100 %	0 €
evangelicaltextualcriticism.blogspot.com/index	1	1	1	00:00:00	100 %	0 €
geo-leo.de/index	1	2	2	00:00:14	0 %	0 €
guides.library.yale.edu/index	1	35	35	00:09:39	0 %	0 €
manuscripta.at/index	1	1	1	00:00:00	100 %	0 €
Andere	7	27	4	00:05:20	29 %	0 €

Soziale Netzwerke



Soziales Netzwerk	Besuche	Aktionen	Aktionen pro Besuch	Durchschnittszeit auf der Webseite	Absprungrate	Konversionsrate
Telegram - https://web.telegram.org/	2	21	11	00:12:12	0 %	0 %